

# 腸炎

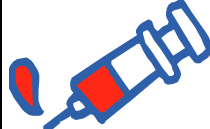



患者様用クリニカルパス

説明： 年 月 日  
本人・家族

お名前 @PATIENTNAME 様

受け持ち医師：

受け持ち看護師：

月 日	/	/	/	/	/
経過	入院時	翌日	3~4日後	5日以降	退院
達成目標	下痢・嘔吐がなくなり食事摂取ができる				
治療・処置	持続点滴をします。	必要であれば整腸剤を内服します。			点滴は終了します。 内服は継続です。
検査	血液検査 	腹部レントゲン 	細菌検査 	便検査等 	
活動・安静度	ベッド上安静。（トイレ以外は、お部屋で過ごしてください。）				
食事	お腹を休めるために、絶飲食です。	症状に合わせて水分・食事を開始します。	症状に合わせて食事内容変更します。 許可があるまで病院食以外は食べないで下さい。		
清潔	毎日、温かいタオルで体を拭き、着替えます。				
排泄	排尿・排便の回数を食事表に記入してください。				
患者様及びご家族への説明	<p>オムツは腸炎専用のゴミ箱に捨ててください。 ご家族の方にも感染する恐れがあります。吐物や排泄に触れた場合は必ず手洗いをしてください。</p> <p>入院中は、本人確認のためネームバンドをつけます。 転落防止のためベッド柵は必ず上段まで上げてください。 ★災害時の減災対策のためベッドまわりの整理整頓をお願いします。</p>				



\*病名、入院期間等は現時点で考えられるものであり、治療・検査等を進めるにしたがって変わることがあります。