

# 院内がん登録統計(令和6年)

- 1、地域別登録件数
- 2、年齢別登録件数
- 3、部位別・性別登録件数(上位10部位)
- 4、部位別・年齢階層別登録件数(上位10部位)(全体・男性・女性)
- 5、部位別・治療行為別登録件数
- 6、年齢別・部位別・ステージ別登録件数(主要5部位)
- 7、部位別・術別・ステージ別治療件数(主要5部位)(術前・術後)

市立四日市病院 診療情報管理室

## 1、地域別登録件数

地 域	自施設診断		他施設診断		合計
	男性	女性	男性	女性	
四日市市	616	434	192	273	1515
桑名市	19	19	10	16	64
三重郡菰野町	53	42	21	22	138
いなべ市	24	21	20	24	89
鈴鹿市	23	31	10	30	94
三重郡川越町	12	18	6	7	43
員弁郡東員町	7	5	9	12	33
三重郡朝日町	16	4	1	4	25
津市	2	0	0	1	3
亀山市	4	2	1	7	14
その他の県内市町	1	2	4	5	12
県外	6	2	1	5	14
合 計	783	580	275	406	2044

## 2、年齢別登録件数

男女・年齢層別	自施設診断		他施設診断		合計
	男性	女性	男性	女性	
0～9歳	0	0	0	0	0
～19歳	0	1	0	0	1
～29歳	6	8	2	2	18
～39歳	9	26	3	18	56
～49歳	26	43	7	65	141
～59歳	48	65	30	85	228
～69歳	134	103	50	63	350
～79歳	324	161	97	101	683
～89歳	209	140	78	53	480
90歳～	27	33	8	19	87
合 計	783	580	275	406	2044

### 3、部位別・性別登録件数(上位10部位)

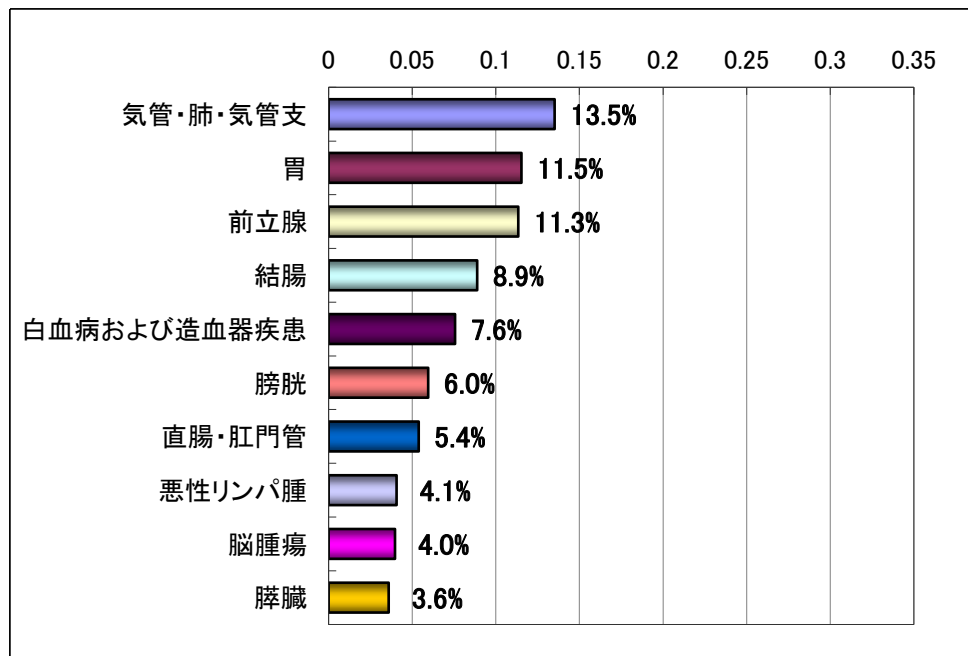
男性

	局在名称	割合	件数
1	気管・肺・気管支	13.5%	143
2	胃	11.5%	122
3	前立腺	11.3%	120
4	結腸	8.9%	94
5	白血病および造血器疾患	7.6%	80
6	膀胱	6.0%	63
7	直腸・肛門管	5.4%	57
8	悪性リンパ腫	4.1%	43
9	脳腫瘍	4.0%	42
10	膵臓	3.6%	38
	その他	24.2%	256

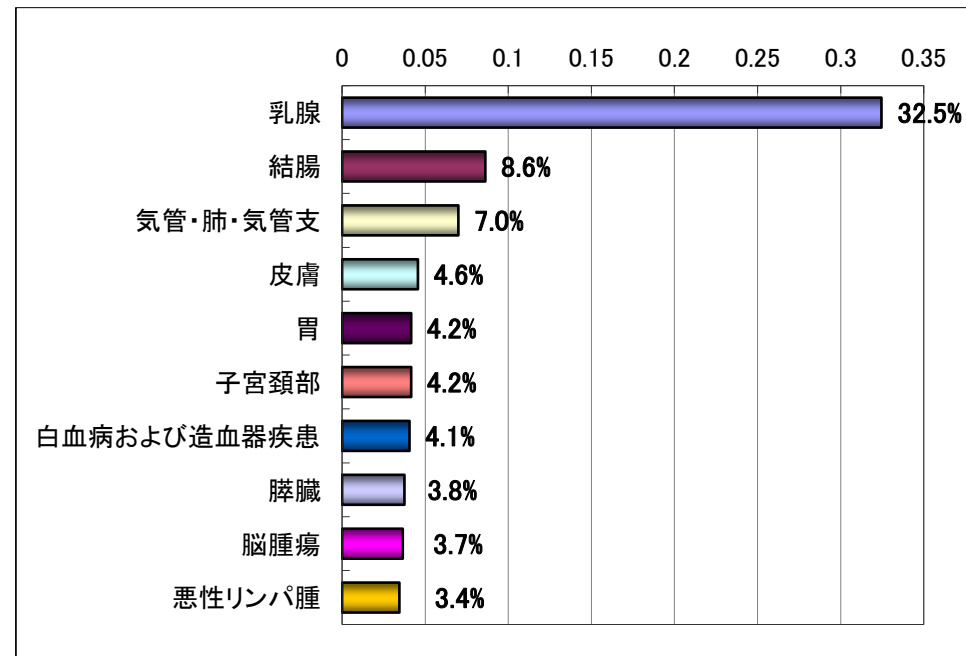
女性

	局在名称	割合	件数
1	乳腺	32.5%	320
2	結腸	8.6%	85
3	気管・肺・気管支	7.0%	69
4	皮膚	4.6%	45
5	胃	4.2%	41
6	子宮頸部	4.2%	41
7	白血病および造血器疾患	4.1%	40
8	膵臓	3.8%	37
9	脳腫瘍	3.7%	36
10	悪性リンパ腫	3.4%	34
	その他	24.1%	238

男性



女性

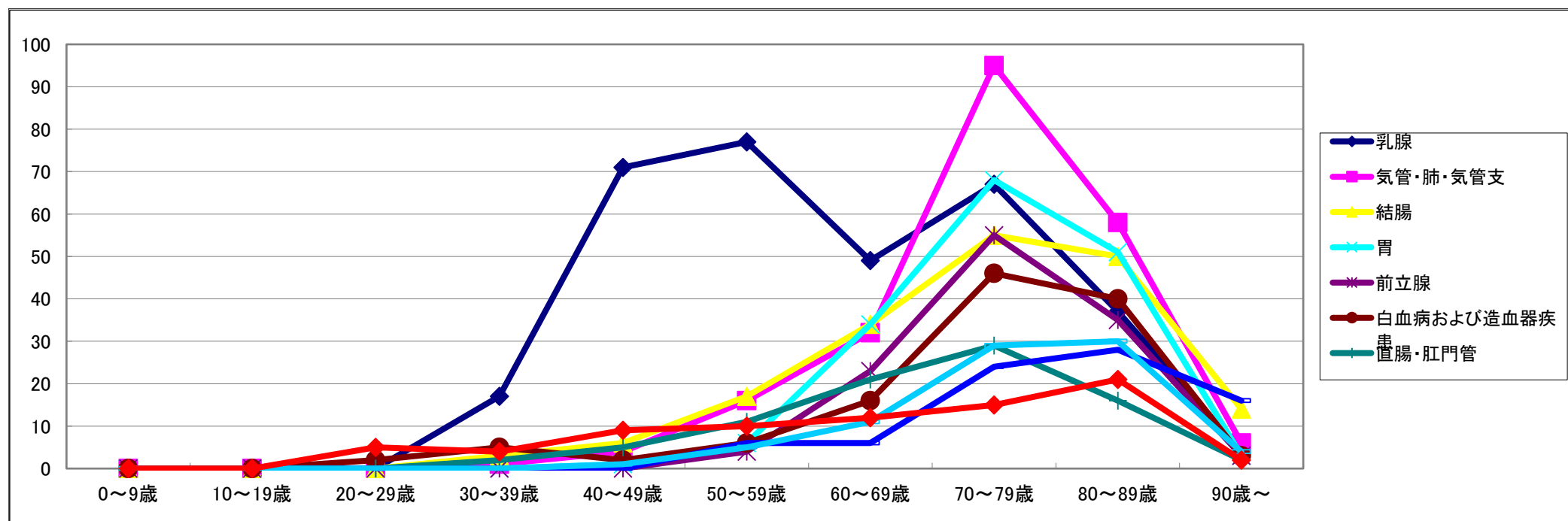


## 4、部位別・年齢階層別登録件数(上位10部位・全体)

全体

	局在名称	合計	0～9歳	10～19歳	20～29歳	30～39歳	40～49歳	50～59歳	60～69歳	70～79歳	80～89歳	90歳～
1	乳腺	322	0	0	0	17	71	77	49	67	37	4
2	気管・肺・気管支	212	0	0	0	1	4	16	32	95	58	6
3	結腸	179	0	0	0	3	6	17	34	55	50	14
4	胃	163	0	0	0	0	1	6	34	68	51	3
5	前立腺	120	0	0	0	0	0	4	23	55	35	3
6	白血病および造血器疾患	120	0	0	2	5	2	6	16	46	40	3
7	直腸・肛門管	86	0	0	0	2	5	11	21	29	16	2
8	皮膚	80	0	0	0	0	0	6	6	24	28	16
9	膀胱	80	0	0	0	0	1	5	11	29	30	4
10	脳腫瘍	78	0	0	5	4	9	10	12	15	21	2
	その他	604	0	1	11	24	42	70	112	200	114	30
	合計	2044	0	1	18	56	141	228	350	683	480	87

全体

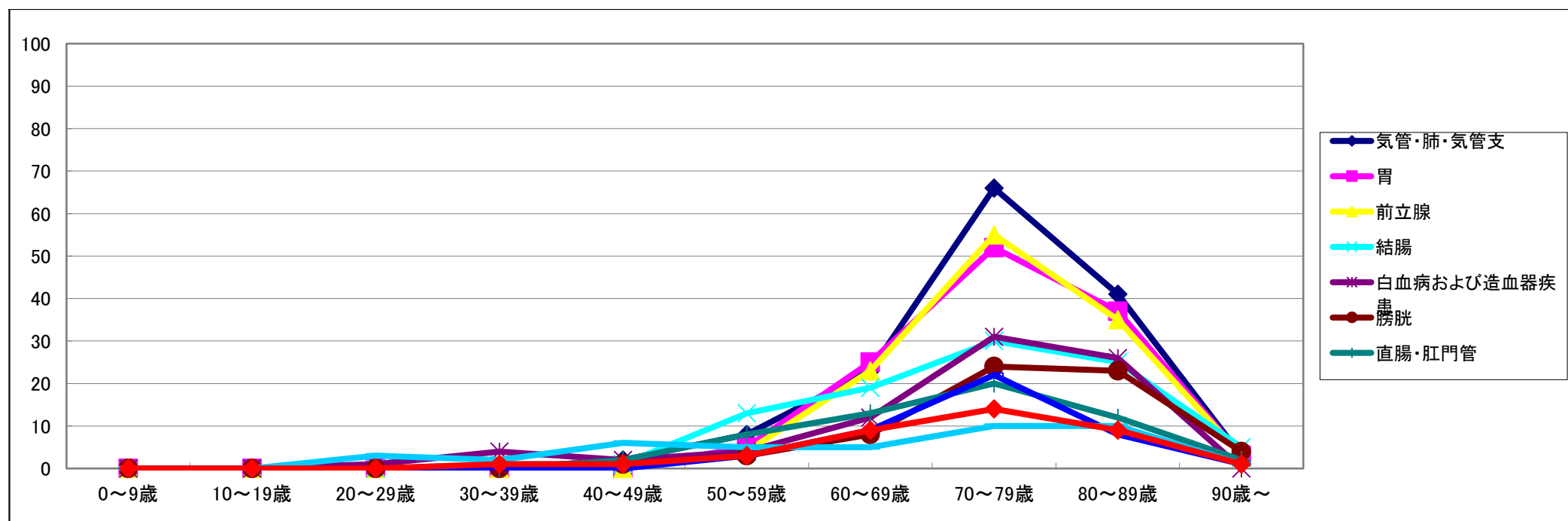


## 4、部位別・年齢階層別登録件数(上位10部位・男性)

男性

	局在名称	合計	0~9歳	10~19歳	20~29歳	30~39歳	40~49歳	50~59歳	60~69歳	70~79歳	80~89歳	90歳~
1	気管・肺・気管支	143	0	0	0	0	2	8	23	66	41	3
2	胃	122	0	0	0	0	0	5	25	52	37	3
3	前立腺	120	0	0	0	0	0	4	23	55	35	3
4	結腸	94	0	0	0	1	1	13	19	30	25	5
5	白血病および造血器疾患	80	0	0	1	4	2	4	12	31	26	0
6	膀胱	63	0	0	0	0	1	3	8	24	23	4
7	直腸・肛門管	57	0	0	0	0	2	8	13	20	12	2
8	悪性リンパ腫	43	0	0	0	0	0	3	9	22	8	1
9	脳腫瘍	42	0	0	3	2	6	5	5	10	10	1
10	脾臓	38	0	0	0	1	1	3	9	14	9	1
	その他	256	0	0	4	4	18	22	38	97	61	12
	合計	1058	0	0	8	12	33	78	184	421	287	35

男性

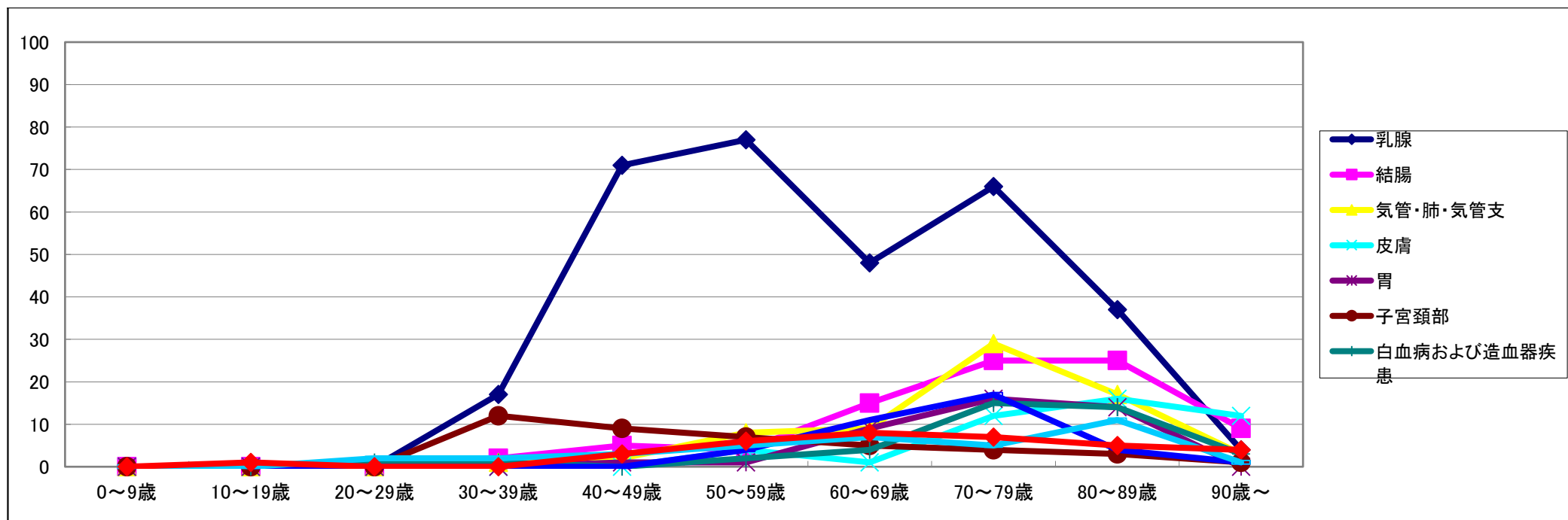


## 4、部位別・年齢階層別登録件数(上位10部位・女性)

女性

	局在名称	合計	0～9歳	10～19歳	20～29歳	30～39歳	40～49歳	50～59歳	60～69歳	70～79歳	80～89歳	90歳～
1	乳腺	320	0	0	0	17	71	77	48	66	37	4
2	結腸	85	0	0	0	2	5	4	15	25	25	9
3	気管・肺・気管支	69	0	0	0	1	2	8	9	29	17	3
4	皮膚	45	0	0	0	0	0	4	1	12	16	12
5	胃	41	0	0	0	0	1	1	9	16	14	0
6	子宮頸部	41	0	0	0	12	9	7	5	4	3	1
7	白血病および造血器疾患	40	0	0	1	1	0	2	4	15	14	3
8	膵臓	37	0	0	0	0	0	4	11	17	4	1
9	脳腫瘍	36	0	0	2	2	3	5	7	5	11	1
10	悪性リンパ腫	34	0	1	0	0	3	6	8	7	5	4
	その他	238	0	0	7	9	14	32	49	66	47	14
	合計	986	0	1	10	44	108	150	166	262	193	52

女性



## 5、部位別・治療行為別登録件数

局在名称		手術的 治療 のみ	内視鏡 的治療 のみ	薬物 治療 のみ	放射線 治療 のみ	手術 + 内視鏡	手術 + 薬物治療	手術 + 放射線	放射線 + 薬物治療	手術 + 放射線 + 薬物治療	その他 の 治療	なし	合計
1	乳腺	116	0	30	6	0	66	35	1	44	0	24	322
2	気管・肺・気管支	50	0	21	27	0	9	1	9	0	0	95	212
3	結腸	51	45	5	0	9	29	0	0	0	0	40	179
4	胃	42	46	12	1	5	16	0	0	0	0	41	163
5	前立腺	24	0	39	18	0	0	0	17	0	0	22	120
6	白血病および造血器疾患	0	0	51	0	0	0	0	2	0	2	65	120
7	直腸・肛門管	28	26	5	1	0	13	0	0	0	1	12	86
8	皮膚	66	0	0	0	0	0	2	0	0	1	11	80
9	膀胱	1	9	0	0	3	1	0	0	0	58	8	80
10	脳腫瘍	5	0	1	5	0	0	3	0	0	5	59	78
11	悪性リンパ腫	2	0	40	5	0	2	0	2	0	2	24	77
12	膵臓	6	0	22	1	0	7	0	1	1	0	37	75
13	腎	30	0	1	1	0	1	0	0	0	0	24	57
14	肝臓	12	0	5	0	0	1	0	0	0	9	19	46
15	頭頸部(口腔など)	15	0	0	1	0	0	0	0	0	0	25	41
16	子宮頸部	18	0	3	3	0	0	0	4	0	3	10	41
17	食道	2	6	2	1	0	3	0	5	0	0	13	32
18	子宮体部	12	0	1	1	0	2	0	1	0	0	10	27
19	甲状腺	12	0	1	0	0	1	0	0	0	0	13	27
20	卵巣・卵管	3	0	2	0	0	5	0	0	0	1	14	25
21	腎盂・尿管	8	0	0	1	1	3	0	0	0	1	5	19
22	肝外胆管・ファーター乳頭部	3	0	2	0	0	1	0	0	0	0	12	18
23	咽頭	0	0	0	0	0	0	0	2	0	0	16	18
24	原発不明	0	0	0	2	0	0	0	0	0	0	13	15
25	下垂体など頭蓋内器官	2	0	4	0	0	0	1	0	0	0	6	13
26	悪性黒色腫	2	0	0	0	0	0	0	0	0	0	9	11
27	胆のう	1	0	0	1	0	1	0	0	0	0	6	9
28	精巣	3	0	0	0	0	2	0	0	0	0	2	7
29	小腸	2	1	0	0	0	0	0	0	0	0	3	6
30	胸腺	2	0	0	0	0	0	0	0	0	0	3	5
	その他	4	0	2	2	0	0	0	0	0	1	26	35
合計		522	133	249	77	18	163	42	44	45	84	667	2044

※ 手術的治療の内訳は外科的治療または体腔鏡的治療、薬物治療の内訳は化学療法・内分泌療法のいずれかを行っています。  
 ※ 姑息的手術および試験開腹術は「外科的治療」に含まず、「手術なし」として集計しています。

## 6、年齢別・部位別・ステージ別登録件数(主要5部位・術後)

部位	年齢	0～9歳	～19歳	～29歳	～39歳	～49歳	～59歳	～69歳	～79歳	～89歳	90歳～	合計
	ステージ											
胃	○期	0	0	0	0	0	0	0	0	0	0	0
	I期	0	0	0	0	1	3	19	36	17	0	76
	II期	0	0	0	0	0	1	3	7	4	0	15
	III期	0	0	0	0	0	1	1	6	4	0	12
	IV期	0	0	0	0	0	0	1	2	2	0	5
	不明	0	0	0	0	0	1	10	17	24	3	55
	合計		0	0	0	0	1	6	34	68	51	3
大腸	○期	0	0	0	0	5	5	16	20	8	0	54
	I期	0	0	0	2	4	7	7	16	15	2	53
	II期	0	0	0	1	0	1	12	18	14	0	46
	III期	0	0	0	0	0	6	8	10	12	2	38
	IV期	0	0	0	0	2	5	1	4	0	0	12
	不明	0	0	0	2	0	4	11	16	17	12	62
	合計		0	0	0	5	11	28	55	84	66	16
肝	○期	0	0	0	0	0	0	0	0	0	0	0
	I期	0	0	0	0	0	1	3	7	2	0	13
	II期	0	0	0	0	0	0	0	0	0	0	0
	III期	0	0	0	0	0	0	0	0	0	0	0
	IV期	0	0	0	0	0	0	0	0	0	0	0
	不明	0	0	0	0	0	5	4	10	12	2	33
	合計		0	0	0	0	0	6	7	17	14	2
肺	○期	0	0	0	0	1	1	0	4	0	0	6
	I期	0	0	0	1	1	6	11	16	8	0	43
	II期	0	0	0	0	0	0	1	4	0	0	5
	III期	0	0	0	0	0	0	0	3	1	0	4
	IV期	0	0	0	0	0	0	1	1	0	0	2
	不明	0	0	0	0	2	9	19	67	49	6	152
	合計		0	0	0	1	4	16	32	95	58	6
乳房	○期	0	0	0	1	16	10	11	6	6	0	50
	I期	0	0	0	6	30	29	15	26	7	0	113
	II期	0	0	0	5	11	12	8	10	11	1	58
	III期	0	0	0	0	3	3	2	2	1	0	11
	IV期	0	0	0	0	0	0	0	0	0	0	0
	不明	0	0	0	5	11	23	13	23	12	3	90
	合計		0	0	0	17	71	77	49	67	37	4

※手術なし・術後治療後・該当せずは不明に含まれています。

## 7、部位別・術別・ステージ別治療件数(主要5部位・術前)

局在名称		診断時ステージ						合計
		〇期	I期	II期	III期	IV期	不明	
胃	外科的治療	0	19	16	15	2	6	58
	内視鏡的治療	0	43	0	0	0	3	46
	外科+内視鏡的治療	0	5	0	0	0	0	5
	手術なし	0	5	2	5	24	4	40
	他施設治療	0	7	1	0	4	2	14
	合計	0	79	19	20	30	15	163
	当院治療における手術率	0%	93%	89%	75%	8%	69%	73%
大腸	外科的治療	1	27	48	33	10	2	121
	内視鏡的治療	17	12	0	0	0	42	71
	外科+内視鏡的治療	2	3	0	0	0	5	10
	手術なし	0	13	9	1	17	3	43
	他施設治療	1	4	7	3	3	2	20
	合計	21	59	64	37	30	54	265
	当院治療における手術率	100%	76%	84%	97%	37%	94%	82%
肝	外科的治療	0	12	0	0	0	1	13
	内視鏡的治療	0	0	0	0	0	0	0
	外科+内視鏡的治療	0	0	0	0	0	0	0
	手術なし	0	8	4	9	4	1	26
	他施設治療	0	1	0	4	1	1	7
	合計	0	21	4	13	5	3	46
	当院治療における手術率	0%	60%	0%	0%	0%	50%	33%
肺	外科的治療	6	44	7	2	1	0	60
	内視鏡的治療	0	0	0	0	0	0	0
	外科+内視鏡的治療	0	0	0	0	0	0	0
	手術なし	0	41	5	13	69	3	131
	他施設治療	0	7	2	7	4	1	21
	合計	6	92	14	22	74	4	212
	当院治療における手術率	100%	52%	58%	13%	1%	0%	31%
乳房	外科的治療	61	101	87	9	0	3	261
	内視鏡的治療	0	0	0	0	0	0	0
	外科+内視鏡的治療	0	0	0	0	0	0	0
	手術なし	3	5	15	7	14	0	44
	他施設治療	1	4	4	4	2	2	17
	合計	65	110	106	20	16	5	322
	当院治療における手術率	95%	95%	85%	56%	0%	100%	86%

※ 姑息的手術および試験開腹術は「外科的治療」に含まず、「手術なし」として集計しています。

## 7、部位別・術別・ステージ別治療件数(主要5部位・術後)

局在名称		術後病理学的ステージ						合計
		〇期	I期	II期	III期	IV期	不明	
胃	外科的治療	0	25	15	12	5	1	58
	内視鏡的治療	0	46	0	0	0	0	46
	外科+内視鏡的治療	0	5	0	0	0	0	5
	手術なし	0	0	0	0	0	40	40
	他施設治療	0	0	0	0	0	14	14
	合計	0	76	15	12	5	55	163
	当院治療における手術率	0%	100%	100%	100%	100%	2%	73%
大腸	外科的治療	3	25	45	37	11	0	121
	内視鏡的治療	50	21	0	0	0	0	71
	外科+内視鏡的治療	1	7	1	1	0	0	10
	手術なし	0	0	0	0	1	42	43
	他施設治療	0	0	0	0	0	20	20
	合計	54	53	46	38	12	62	265
	当院治療における手術率	100%	100%	100%	100%	92%	0%	82%
肝	外科的治療	0	13	0	0	0	0	13
	内視鏡的治療	0	0	0	0	0	0	0
	外科+内視鏡的治療	0	0	0	0	0	0	0
	手術なし	0	0	0	0	0	26	26
	他施設治療	0	0	0	0	0	7	7
	合計	0	13	0	0	0	33	46
	当院治療における手術率	0%	100%	0%	0%	0%	0%	33%
肺	外科的治療	6	43	5	4	2	0	60
	内視鏡的治療	0	0	0	0	0	0	0
	外科+内視鏡的治療	0	0	0	0	0	0	0
	手術なし	0	0	0	0	0	131	131
	他施設治療	0	0	0	0	0	21	21
	合計	6	43	5	4	2	152	212
	当院治療における手術率	100%	100%	100%	100%	100%	0%	31%
乳房	外科的治療	50	111	55	11	0	34	261
	内視鏡的治療	0	0	0	0	0	0	0
	外科+内視鏡的治療	0	0	0	0	0	0	0
	手術なし	0	2	3	0	0	39	44
	他施設治療	0	0	0	0	0	17	17
	合計	50	113	58	11	0	90	322
	当院治療における手術率	100%	98%	95%	100%	0%	47%	86%

※ 姑息的手術および試験開腹術は「外科的治療」に含まず、「手術なし」として集計しています。