

# 院内がん登録統計(令和3年)

- 1、地域別登録件数
- 2、年齢別登録件数
- 3、部位別・性別登録件数(上位10部位)
- 4、部位別・年齢階層別登録件数(上位10部位)(全体・男性・女性)
- 5、部位別・治療行為別登録件数
- 6、年齢別・部位別・ステージ別登録件数(主要5部位)
- 7、部位別・術別・ステージ別治療件数(主要5部位)(術前・術後)

市立四日市病院 診療情報管理室

## 1、地域別登録件数

地 域	自施設診断		他施設診断		合計
	男性	女性	男性	女性	
四日市市	597	444	165	193	1399
桑名市	27	18	18	12	75
三重郡菰野町	39	48	14	28	129
いなべ市	31	24	16	10	81
鈴鹿市	19	26	8	17	70
三重郡川越町	11	23	5	3	42
員弁郡東員町	14	4	8	8	34
三重郡朝日町	6	2	2	5	15
津市	1	1	2	1	5
亀山市	2	4	1	4	11
その他の県内市町	4	3	0	2	9
県外	10	2	4	3	19
合 計	761	599	243	286	1889

## 2、年齢別登録件数

男女・年齢層別	自施設診断		他施設診断		合計
	男性	女性	男性	女性	
0～9歳	1	0	0	0	1
～19歳	2	0	1	0	3
～29歳	3	3	0	3	9
～39歳	12	20	3	10	45
～49歳	21	52	11	65	149
～59歳	74	72	41	40	227
～69歳	140	110	41	44	335
～79歳	317	177	88	72	654
～89歳	165	130	52	44	391
90歳～	26	35	6	8	75
合 計	761	599	243	286	1889

### 3、部位別・性別登録件数(上位10部位)

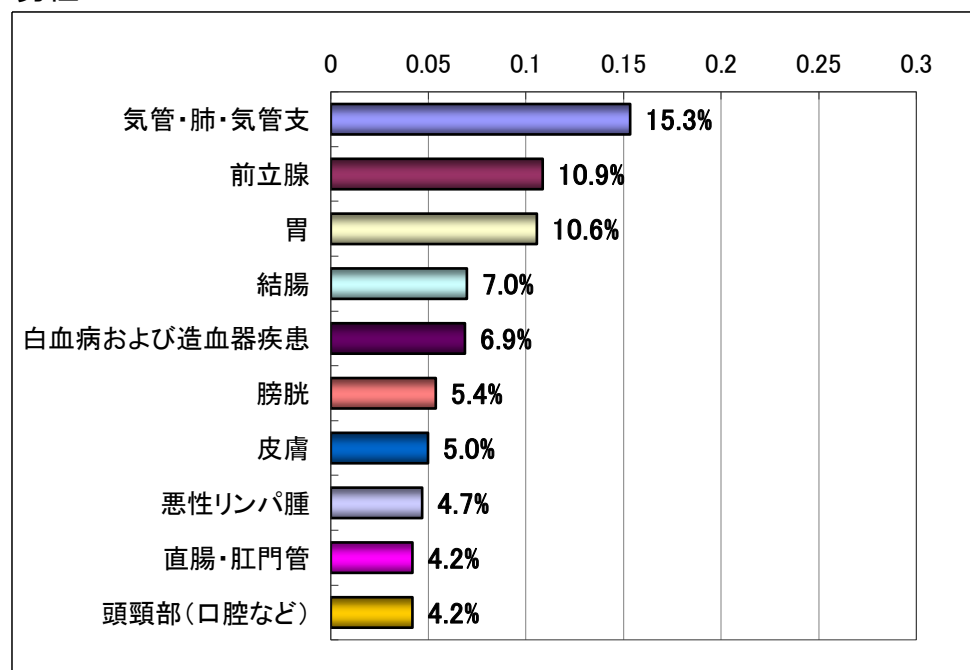
男性

	局在名称	割合	件数
1	気管・肺・気管支	15.3%	154
2	前立腺	10.9%	109
3	胃	10.6%	106
4	結腸	7.0%	70
5	白血病および造血器疾患	6.9%	69
6	膀胱	5.4%	54
7	皮膚	5.0%	50
8	悪性リンパ腫	4.7%	47
9	直腸・肛門管	4.2%	42
10	頭頸部(口腔など)	4.2%	42
	その他	26.0%	261

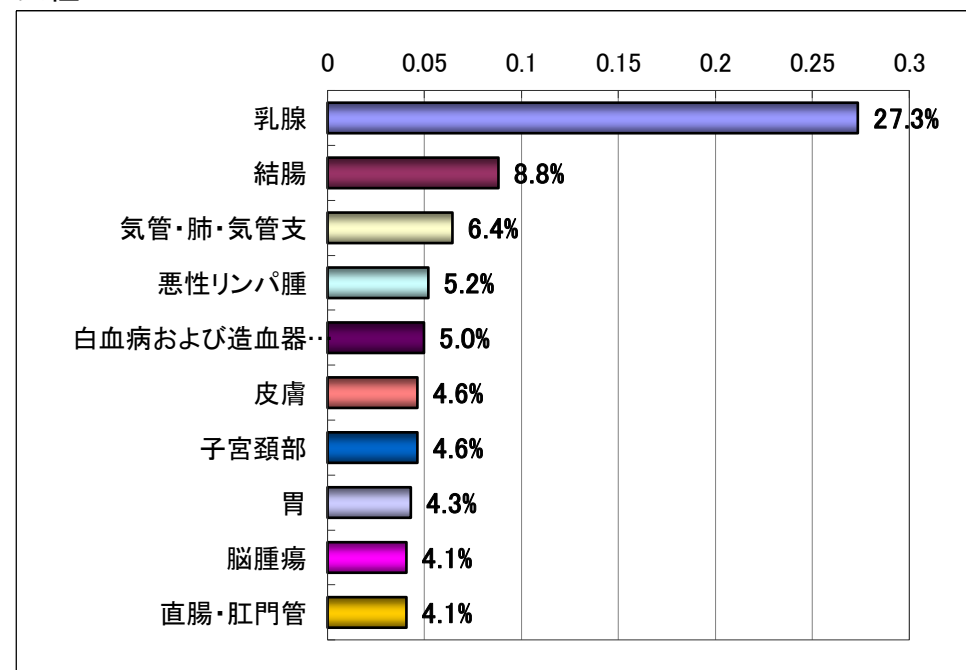
女性

	局在名称	割合	件数
1	乳腺	27.3%	242
2	結腸	8.8%	78
3	気管・肺・気管支	6.4%	57
4	悪性リンパ腫	5.2%	46
5	白血病および造血器疾患	5.0%	44
6	皮膚	4.6%	41
7	子宮頸部	4.6%	41
8	胃	4.3%	38
9	脳腫瘍	4.1%	36
10	直腸・肛門管	4.1%	36
	その他	25.5%	226

男性



女性

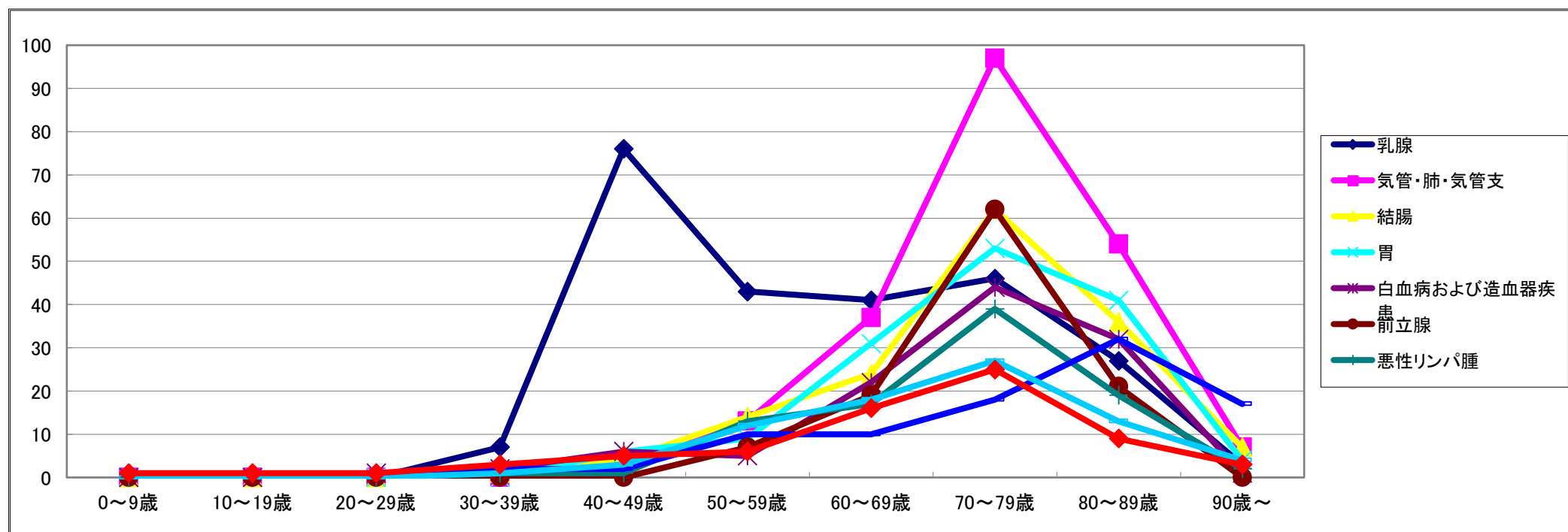


## 4、部位別・年齢階層別登録件数(上位10部位・全体)

全体

	局在名称	合計	0～9歳	10～19歳	20～29歳	30～39歳	40～49歳	50～59歳	60～69歳	70～79歳	80～89歳	90歳～
1	乳腺	243	0	0	0	7	76	43	41	46	27	3
2	気管・肺・気管支	211	0	0	0	0	3	13	37	97	54	7
3	結腸	148	0	0	0	1	4	14	24	62	36	7
4	胃	144	0	0	0	0	6	9	31	53	41	4
5	白血病および造血器疾患	113	0	0	1	2	6	5	22	44	32	1
6	前立腺	109	0	0	0	0	0	7	19	62	21	0
7	悪性リンパ腫	93	0	1	0	1	1	13	17	39	19	2
8	皮膚	91	0	0	0	2	2	10	10	18	32	17
9	直腸・肛門管	78	0	0	0	1	3	12	18	27	13	4
10	脳腫瘍	70	1	1	1	3	5	6	16	25	9	3
	その他	589	0	1	7	28	43	95	100	181	107	27
	合計	1889	1	3	9	45	149	227	335	654	391	75

全体

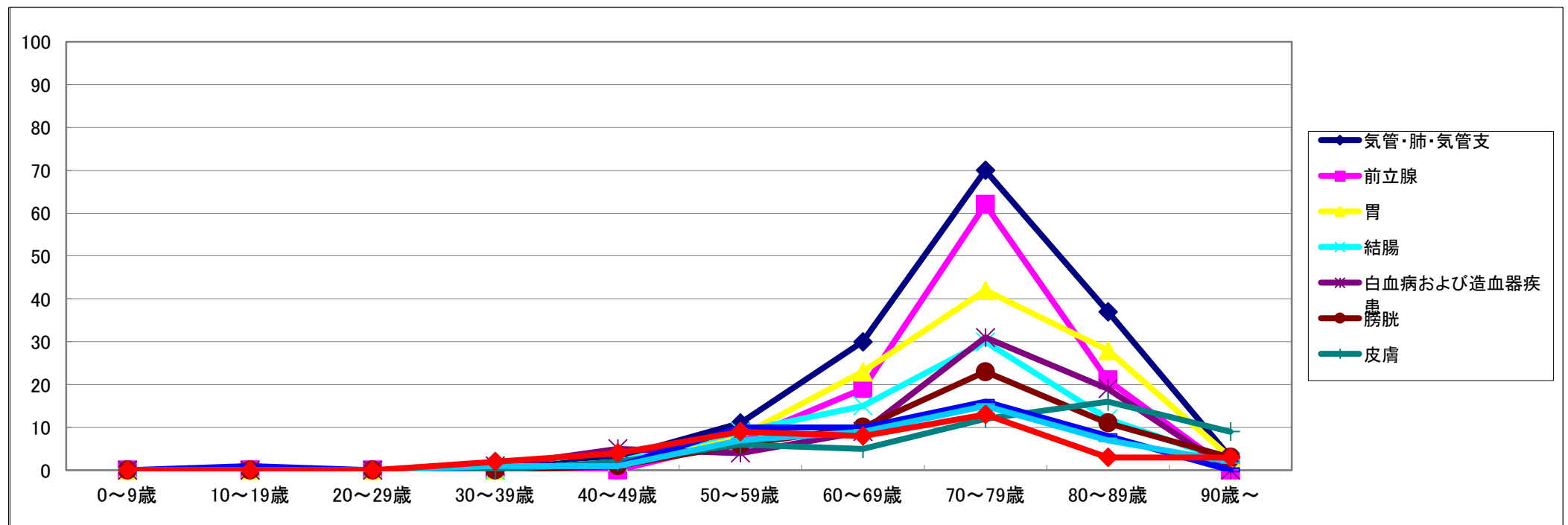


## 4、部位別・年齢階層別登録件数(上位10部位・男性)

男性

	局在名称	合計	0～9歳	10～19歳	20～29歳	30～39歳	40～49歳	50～59歳	60～69歳	70～79歳	80～89歳	90歳～
1	気管・肺・気管支	154	0	0	0	0	3	11	30	70	37	3
2	前立腺	109	0	0	0	0	0	7	19	62	21	0
3	胃	106	0	0	0	0	2	8	23	42	28	3
4	結腸	70	0	0	0	0	2	9	15	30	12	2
5	白血病および造血器疾患	69	0	0	0	1	5	4	9	31	19	0
6	膀胱	54	0	0	0	0	1	6	10	23	11	3
7	皮膚	50	0	0	0	0	2	6	5	12	16	9
8	悪性リンパ腫	47	0	1	0	1	1	10	10	16	8	0
9	直腸・肛門管	42	0	0	0	1	1	7	9	15	7	2
10	頭頸部(口腔など)	42	0	0	0	2	4	9	8	13	3	3
	その他	261	1	2	3	10	11	38	43	91	55	7
	合計	1004	1	3	3	15	32	115	181	405	217	32

男性

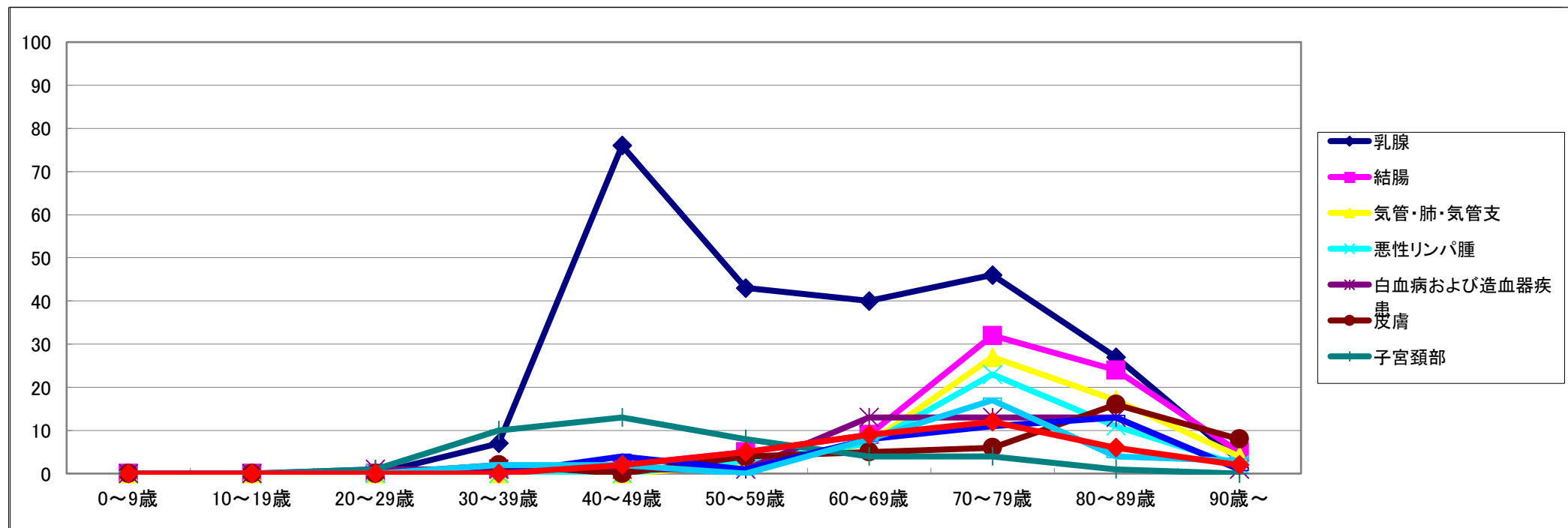


## 4、部位別・年齢階層別登録件数(上位10部位・女性)

女性

	局在名称	合計	0～9歳	10～19歳	20～29歳	30～39歳	40～49歳	50～59歳	60～69歳	70～79歳	80～89歳	90歳～
1	乳腺	242	0	0	0	7	76	43	40	46	27	3
2	結腸	78	0	0	0	1	2	5	9	32	24	5
3	気管・肺・気管支	57	0	0	0	0	0	2	7	27	17	4
4	悪性リンパ腫	46	0	0	0	0	0	3	7	23	11	2
5	白血病および造血器疾患	44	0	0	1	1	1	1	13	13	13	1
6	皮膚	41	0	0	0	2	0	4	5	6	16	8
7	子宮頸部	41	0	0	1	10	13	8	4	4	1	0
8	胃	38	0	0	0	0	4	1	8	11	13	1
9	脳腫瘍	36	0	0	0	2	2	0	8	17	4	3
10	直腸・肛門管	36	0	0	0	0	2	5	9	12	6	2
	その他	226	0	0	4	7	17	40	44	58	42	14
	合計	885	0	0	6	30	117	112	154	249	174	43

女性



## 5、部位別・治療行為別登録件数

局在名称		手術的 治療 のみ	内視鏡 的治療 のみ	薬物 治療 のみ	放射線 治療 のみ	手術 + 内視鏡	手術 + 薬物治療	手術 + 放射線	放射線 + 薬物治療	手術 + 放射線 + 薬物治療	その他 の 治療	なし	合計
1	乳腺	99	0	16	1	0	67	31	1	19	0	9	243
2	気管・肺・気管支	56	0	16	10	0	7	0	15	0	0	107	211
3	結腸	52	33	4	2	3	28	0	1	0	0	25	148
4	胃	33	40	20	1	5	17	0	0	0	0	28	144
5	白血病および造血器疾患	0	0	73	0	0	0	0	0	0	0	40	113
6	前立腺	34	2	34	12	0	1	1	6	0	0	19	109
7	悪性リンパ腫	1	0	51	1	0	4	0	2	0	0	34	93
8	皮膚	85	0	0	1	0	0	0	0	0	0	5	91
9	直腸・肛門管	18	25	2	1	3	11	0	0	0	0	18	78
10	脳腫瘍	6	0	0	1	0	0	2	0	6	0	55	70
11	膀胱	2	25	1	0	0	1	0	0	0	32	8	69
12	頭頸部(口腔など)	11	0	3	0	0	4	1	1	0	0	45	65
13	膵臓	0	0	15	0	0	2	0	0	0	0	38	55
14	甲状腺	18	0	0	0	0	0	0	0	0	0	27	45
15	肝臓	8	0	2	0	0	1	0	0	0	11	19	41
16	子宮頸部	18	0	0	1	0	0	1	2	0	1	18	41
17	腎	27	0	0	0	0	0	0	0	0	0	9	36
18	子宮体部	11	0	1	1	0	3	0	0	0	0	15	31
19	食道	2	4	1	3	1	1	0	4	0	2	10	28
20	卵巣・卵管	7	0	3	0	0	2	0	0	0	0	12	24
21	腎盂・尿管	7	0	0	0	0	3	0	0	2	0	11	23
22	咽頭	0	0	0	0	0	0	0	3	0	0	17	20
23	肝外胆管・ファーター乳頭部	0	0	3	0	0	0	0	0	0	0	11	14
24	下垂体など頭蓋内器官	5	0	1	0	0	1	0	0	0	0	6	13
25	喉頭	0	0	0	6	0	0	0	2	0	0	5	13
26	胸腺	7	0	0	0	0	1	1	0	0	0	1	10
27	原発不明	0	0	0	0	0	0	0	0	0	0	7	7
28	小腸	4	1	0	0	0	1	0	1	0	0	0	7
29	悪性黒色腫	0	0	0	0	0	0	0	0	0	0	6	6
30	鼻腔・副鼻腔など	0	0	0	0	0	0	0	0	0	0	5	5
	その他	7	1	1	2	0	1	2	0	0	1	21	36
合計		518	131	247	43	12	156	39	38	27	47	631	1889

※ 手術的治療の内訳は外科的治療または体腔鏡的治療、薬物治療の内訳は化学療法・内分泌療法のいずれかを行っています。

※ 姑息的手術および試験開腹術は「外科的治療」に含まず、「手術なし」として集計しています。

## 6、年齢別・部位別・ステージ別登録件数(主要5部位・術後)

部位	年齢	0～9歳	～19歳	～29歳	～39歳	～49歳	～59歳	～69歳	～79歳	～89歳	90歳～	合計
	ステージ											
胃	○期	0	0	0	0	0	0	0	0	0	0	0
	I期	0	0	0	0	3	3	14	29	15	1	65
	II期	0	0	0	0	1	1	3	3	4	0	12
	III期	0	0	0	0	0	2	3	3	4	0	12
	IV期	0	0	0	0	0	0	0	3	1	1	5
	不明	0	0	0	0	2	3	11	15	17	2	50
	合計	0	0	0	0	6	9	31	53	41	4	144
大腸	○期	0	0	0	0	3	7	10	17	6	0	43
	I期	0	0	0	1	3	4	11	14	3	0	36
	II期	0	0	0	1	1	2	6	18	12	1	41
	III期	0	0	0	0	0	8	4	13	12	1	38
	IV期	0	0	0	0	0	1	2	10	2	0	15
	不明	0	0	0	0	0	4	9	17	14	9	53
	合計	0	0	0	2	7	26	42	89	49	11	226
肝	○期	0	0	0	0	0	0	0	0	0	0	0
	I期	0	0	0	0	0	0	2	4	1	0	7
	II期	0	0	0	0	0	0	0	0	0	0	0
	III期	0	0	0	0	0	0	0	2	0	0	2
	IV期	0	0	0	0	0	0	0	0	0	0	0
	不明	0	0	0	0	0	3	6	13	9	1	32
	合計	0	0	0	0	0	3	8	19	10	1	41
肺	○期	0	0	0	0	0	0	0	2	0	0	2
	I期	0	0	0	0	0	0	18	28	3	0	49
	II期	0	0	0	0	1	1	0	4	1	0	7
	III期	0	0	0	0	0	0	1	2	0	0	3
	IV期	0	0	0	0	0	0	1	0	1	0	2
	不明	0	0	0	0	2	12	17	61	49	7	148
	合計	0	0	0	0	3	13	37	97	54	7	211
乳房	○期	0	0	0	2	23	6	8	4	2	2	47
	I期	0	0	0	2	22	17	17	19	12	0	89
	II期	0	0	0	2	9	8	2	8	6	0	35
	III期	0	0	0	1	4	4	1	4	2	0	16
	IV期	0	0	0	0	0	0	0	0	0	0	0
	不明	0	0	0	0	18	8	13	11	5	1	56
	合計	0	0	0	7	76	43	41	46	27	3	243

※手術なし・術後治療後・該当せずは不明に含まれています。



## 7、部位別・術別・ステージ別治療件数(主要5部位・術前)

局在名称		診断時ステージ						合計
		〇期	I 期	II 期	III 期	IV 期	不明	
胃	外科的治療	0	20	13	13	0	4	50
	内視鏡的治療	0	35	0	0	0	5	40
	外科+内視鏡的治療	0	5	0	0	0	0	5
	手術なし	0	2	1	1	31	1	36
	他施設治療	0	2	2	1	6	2	13
	合計	0	64	16	15	37	12	144
	当院治療における手術率	0%	97%	93%	93%	0%	90%	73%
大腸	外科的治療	0	14	27	54	11	3	109
	内視鏡的治療	16	11	0	0	0	31	58
	外科+内視鏡的治療	0	3	0	0	0	3	6
	手術なし	0	5	5	2	24	4	40
	他施設治療	0	2	3	3	3	2	13
	合計	16	35	35	59	38	43	226
	当院治療における手術率	100%	85%	84%	96%	31%	90%	81%
肝	外科的治療	0	8	0	1	0	0	9
	内視鏡的治療	0	0	0	0	0	0	0
	外科+内視鏡的治療	0	0	0	0	0	0	0
	手術なし	0	11	3	7	3	0	24
	他施設治療	0	3	2	1	1	1	8
	合計	0	22	5	9	4	1	41
	当院治療における手術率	0%	42%	0%	13%	0%	0%	27%
肺	外科的治療	0	49	9	4	0	1	63
	内視鏡的治療	0	0	0	0	0	0	0
	外科+内視鏡的治療	0	0	0	0	0	0	0
	手術なし	0	40	4	19	56	2	121
	他施設治療	0	9	4	6	8	0	27
	合計	0	98	17	29	64	3	211
	当院治療における手術率	0%	55%	69%	17%	0%	33%	34%
乳房	外科的治療	59	91	58	7	0	1	216
	内視鏡的治療	0	0	0	0	0	0	0
	外科+内視鏡的治療	0	0	0	0	0	0	0
	手術なし	0	3	3	4	9	1	20
	他施設治療	1	5	0	1	0	0	7
	合計	60	99	61	12	9	2	243
	当院治療における手術率	100%	97%	95%	64%	0%	50%	92%

※ 姑息的手術および試験開腹術は「外科的治療」に含まず、「手術なし」として集計しています。

## 7、部位別・術別・ステージ別治療件数(主要5部位・術後)

局在名称		術後病理学的ステージ						合計
		〇期	I 期	II 期	III 期	IV 期	不明	
胃	外科的治療	0	20	12	12	5	1	50
	内視鏡的治療	0	40	0	0	0	0	40
	外科+内視鏡的治療	0	5	0	0	0	0	5
	手術なし	0	0	0	0	0	36	36
	他施設治療	0	0	0	0	0	13	13
	合計	0	65	12	12	5	50	144
	当院治療における手術率	0%	100%	100%	100%	100%	3%	73%
大腸	外科的治療	1	15	40	38	15	0	109
	内視鏡的治療	41	17	0	0	0	0	58
	外科+内視鏡的治療	1	4	1	0	0	0	6
	手術なし	0	0	0	0	0	40	40
	他施設治療	0	0	0	0	0	13	13
	合計	43	36	41	38	15	53	226
	当院治療における手術率	100%	100%	100%	100%	100%	0%	81%
肝	外科的治療	0	7	0	2	0	0	9
	内視鏡的治療	0	0	0	0	0	0	0
	外科+内視鏡的治療	0	0	0	0	0	0	0
	手術なし	0	0	0	0	0	24	24
	他施設治療	0	0	0	0	0	8	8
	合計	0	7	0	2	0	32	41
	当院治療における手術率	0%	100%	0%	100%	0%	0%	27%
肺	外科的治療	2	49	7	3	2	0	63
	内視鏡的治療	0	0	0	0	0	0	0
	外科+内視鏡的治療	0	0	0	0	0	0	0
	手術なし	0	0	0	0	0	121	121
	他施設治療	0	0	0	0	0	27	27
	合計	2	49	7	3	2	148	211
	当院治療における手術率	100%	100%	100%	100%	100%	0%	34%
乳房	外科的治療	47	89	34	16	0	30	216
	内視鏡的治療	0	0	0	0	0	0	0
	外科+内視鏡的治療	0	0	0	0	0	0	0
	手術なし	0	0	1	0	0	19	20
	他施設治療	0	0	0	0	0	7	7
	合計	47	89	35	16	0	56	243
	当院治療における手術率	100%	100%	97%	100%	0%	61%	92%

※ 姑息的手術および試験開腹術は「外科的治療」に含まず、「手術なし」として集計しています。