

院内がん登録統計(平成29年)

- 1、地域別登録件数
- 2、年齢別登録件数
- 3、部位別・性別登録件数(上位10部位)
- 4、部位別・年齢階層別登録件数(上位10部位)(全体・男性・女性)
- 5、部位別・治療行為別登録件数
- 6、年齢別・部位別・ステージ別登録件数(主要5部位)
- 7、部位別・術別・ステージ別治療件数(主要5部位)(術前・術後)

市立四日市病院 診療情報管理室

1、地域別登録件数

地 域	自施設診断		他施設診断		合計
	男性	女性	男性	女性	
四日市市	645	459	126	170	1400
桑名市	42	38	14	18	112
三重郡菰野町	46	51	18	22	137
いなべ市	37	19	12	9	77
鈴鹿市	25	31	17	24	97
三重郡川越町	21	19	4	7	51
員弁郡東員町	16	7	8	7	38
三重郡朝日町	14	6	2	0	22
津市	1	3	0	2	6
亀山市	3	2	2	5	12
その他の県内市町	2	1	2	3	8
県外	6	4	4	4	18
合 計	858	640	209	271	1978

2、年齢別登録件数

男女・年齢層別	自施設診断		他施設診断		合計
	男性	女性	男性	女性	
0～9歳	1	0	0	0	1
～19歳	4	1	0	0	5
～29歳	8	7	2	6	23
～39歳	4	30	3	22	59
～49歳	32	64	9	64	169
～59歳	60	73	24	58	215
～69歳	211	137	60	54	462
～79歳	315	171	65	35	586
～89歳	205	139	41	26	411
90歳～	18	18	5	6	47
合 計	858	640	209	271	1978

3、部位別・性別登録件数(上位10部位)

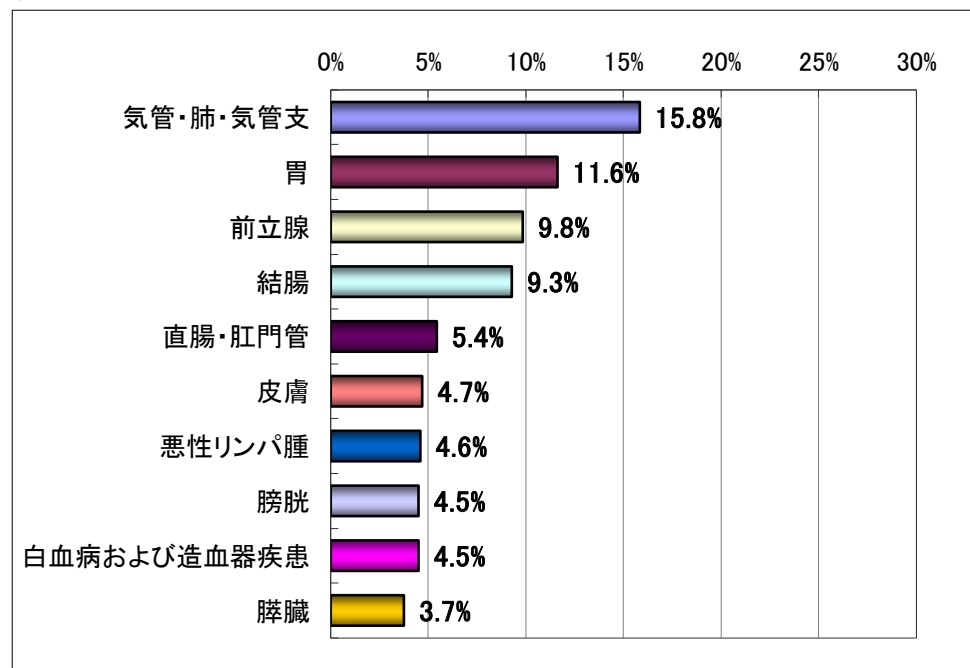
男性

	局在名称	割合	件数
1	気管・肺・気管支	15.8%	169
2	胃	11.6%	124
3	前立腺	9.8%	105
4	結腸	9.3%	99
5	直腸・肛門管	5.4%	58
6	皮膚	4.7%	50
7	悪性リンパ腫	4.6%	49
8	膀胱	4.5%	48
9	白血病および造血器疾患	4.5%	48
10	膵臓	3.7%	40
	その他	26.0%	277

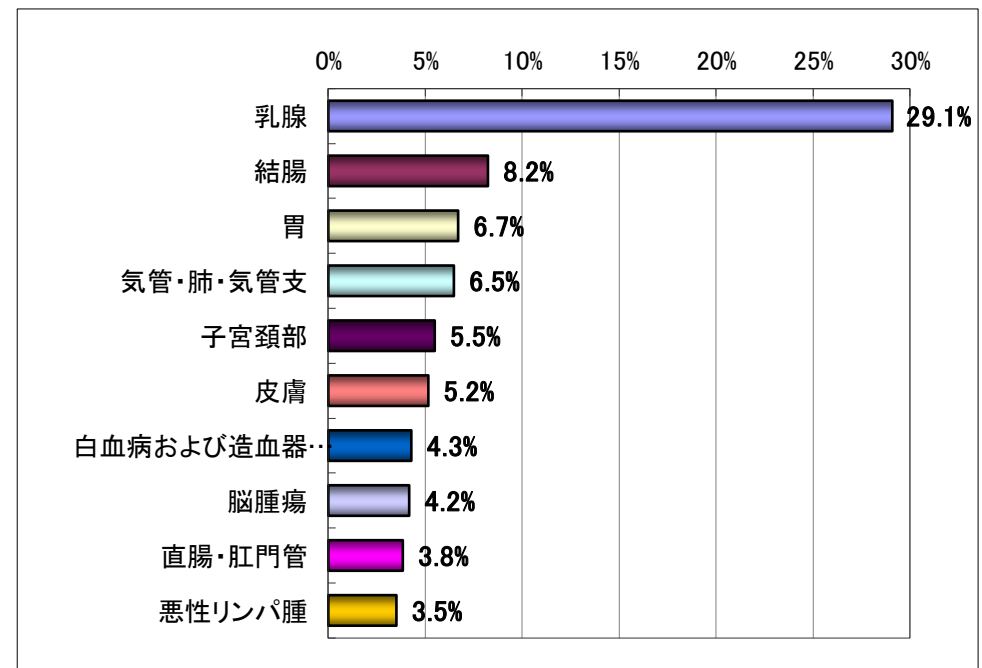
女性

	局在名称	割合	件数
1	乳腺	29.1%	265
2	結腸	8.2%	75
3	胃	6.7%	61
4	気管・肺・気管支	6.5%	59
5	子宮頸部	5.5%	50
6	皮膚	5.2%	47
7	白血病および造血器疾患	4.3%	39
8	脳腫瘍	4.2%	38
9	直腸・肛門管	3.8%	35
10	悪性リンパ腫	3.5%	32
	その他	23.1%	210

男性



女性

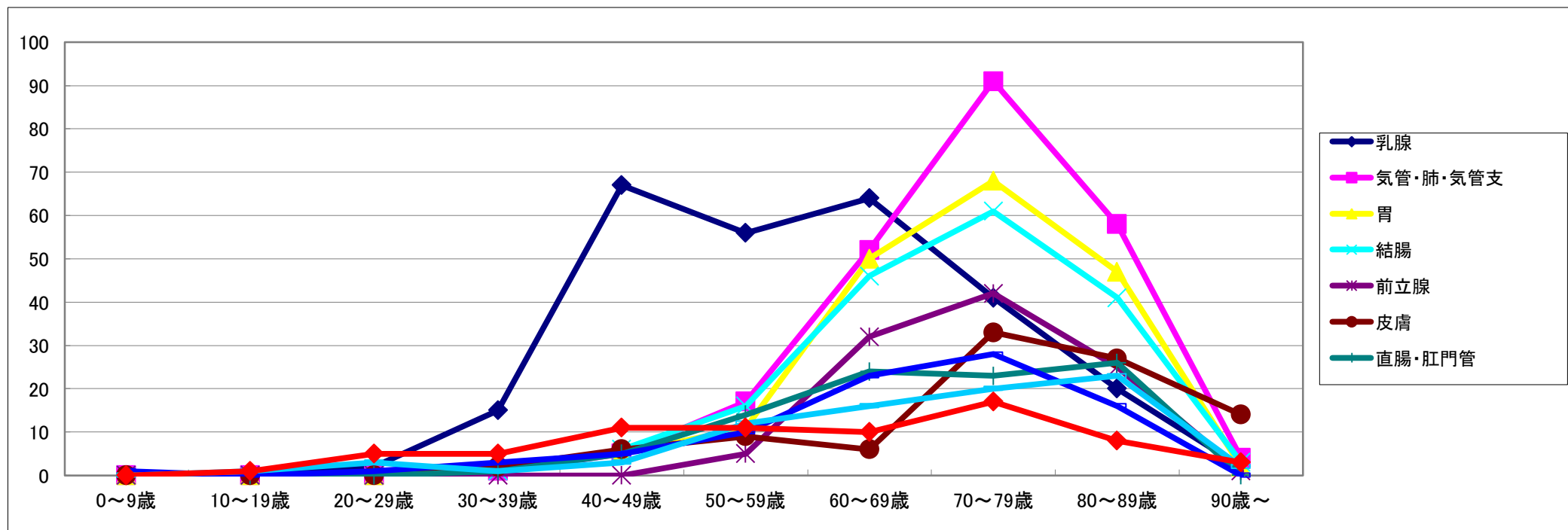


4、部位別・年齢階層別登録件数(上位10部位・全体)

全体

	局在名称	合計	0～9歳	10～19歳	20～29歳	30～39歳	40～49歳	50～59歳	60～69歳	70～79歳	80～89歳	90歳～
1	乳腺	267	0	0	2	15	67	56	64	41	20	2
2	気管・肺・気管支	228	0	0	0	1	5	17	52	91	58	4
3	胃	185	0	0	0	2	5	11	50	68	47	2
4	結腸	174	0	0	0	1	6	16	46	61	41	3
5	前立腺	105	0	0	0	0	0	5	32	42	25	1
6	皮膚	97	0	0	0	2	6	9	6	33	27	14
7	直腸・肛門管	93	0	0	0	1	5	14	24	23	26	0
8	白血病および造血器疾患	87	1	0	1	3	5	10	23	28	16	0
9	悪性リンパ腫	81	0	1	3	1	3	12	16	20	23	2
10	脳腫瘍	71	0	1	5	5	11	11	10	17	8	3
	その他	590	0	3	12	28	56	54	139	162	120	16
	合計	1978	1	5	23	59	169	215	462	586	411	47

全体

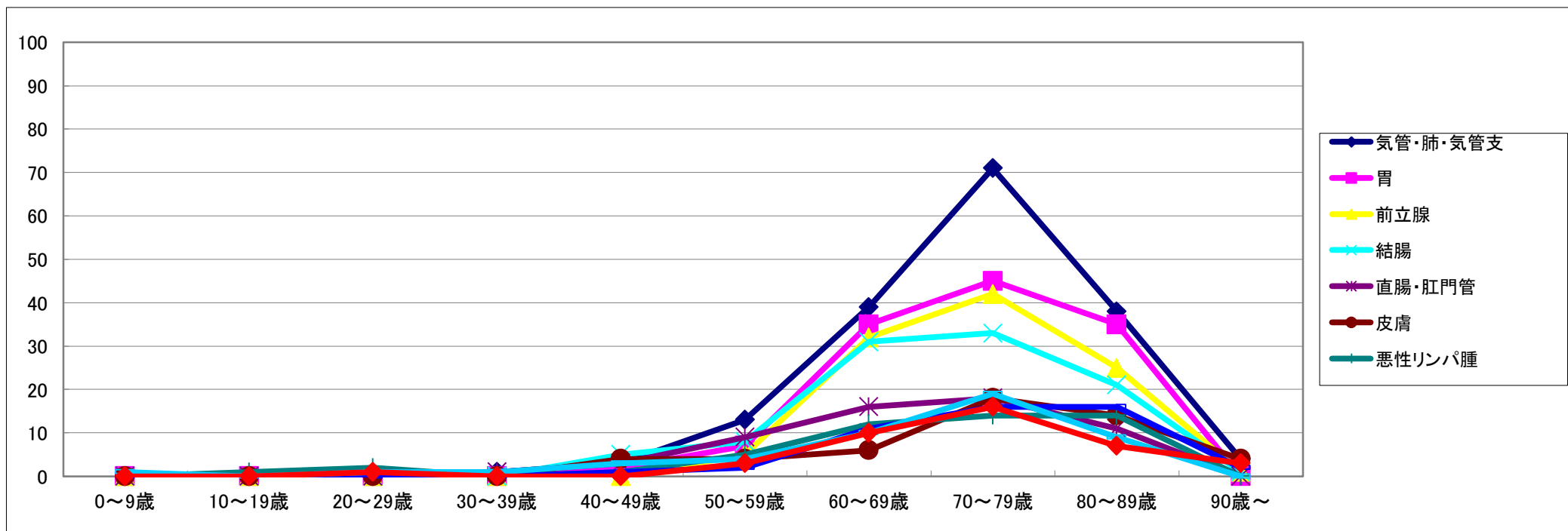


4、部位別・年齢階層別登録件数(上位10部位・男性)

男性

	局在名称	合計	0～9歳	10～19歳	20～29歳	30～39歳	40～49歳	50～59歳	60～69歳	70～79歳	80～89歳	90歳～
1	気管・肺・気管支	169	0	0	0	1	3	13	39	71	38	4
2	胃	124	0	0	0	0	2	7	35	45	35	0
3	前立腺	105	0	0	0	0	0	5	32	42	25	1
4	結腸	99	0	0	0	0	5	8	31	33	21	1
5	直腸・肛門管	58	0	0	0	1	3	9	16	18	11	0
6	皮膚	50	0	0	0	0	4	4	6	18	14	4
7	悪性リンパ腫	49	0	1	2	0	1	5	12	14	14	0
8	膀胱	48	0	0	0	0	1	2	11	16	16	2
9	白血病および造血器疾患	48	1	0	1	1	3	4	10	19	9	0
10	膵臓	40	0	0	1	0	0	3	10	16	7	3
	その他	277	0	3	6	4	19	24	69	88	56	8
	合計	1067	1	4	10	7	41	84	271	380	246	23

男性

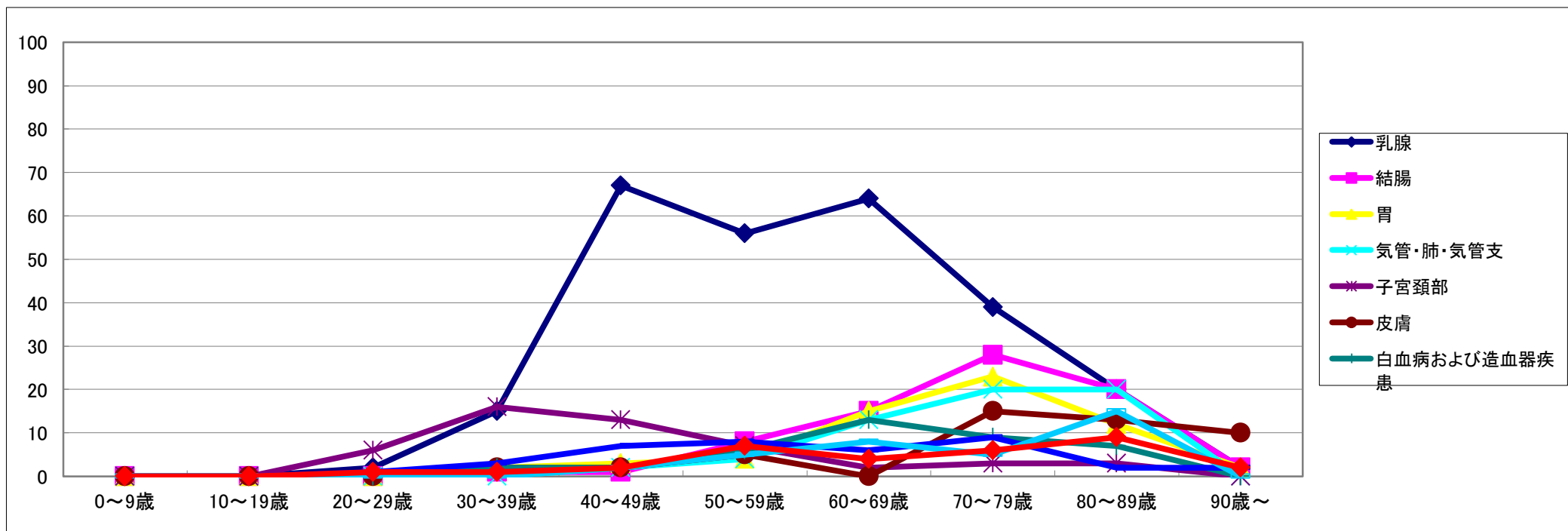


4、部位別・年齢階層別登録件数(上位10部位・女性)

女性

	局在名称	合計	0～9歳	10～19歳	20～29歳	30～39歳	40～49歳	50～59歳	60～69歳	70～79歳	80～89歳	90歳～
1	乳腺	265	0	0	2	15	67	56	64	39	20	2
2	結腸	75	0	0	0	1	1	8	15	28	20	2
3	胃	61	0	0	0	2	3	4	15	23	12	2
4	気管・肺・気管支	59	0	0	0	0	2	4	13	20	20	0
5	子宮頸部	50	0	0	6	16	13	7	2	3	3	0
6	皮膚	47	0	0	0	2	2	5	0	15	13	10
7	白血病および造血器疾患	39	0	0	0	2	2	6	13	9	7	0
8	脳腫瘍	38	0	0	1	3	7	8	6	9	2	2
9	直腸・肛門管	35	0	0	0	0	2	5	8	5	15	0
10	悪性リンパ腫	32	0	0	1	1	2	7	4	6	9	2
	その他	210	0	1	3	10	27	21	51	49	44	4
	合計	911	0	1	13	52	128	131	191	206	165	24

女性



5、部位別・治療行為別登録件数

局在名称		手術的 治療 のみ	内視鏡 的治療 のみ	薬物 治療 のみ	放射線 治療 のみ	手術 + 内視鏡	手術 + 薬物治療	手術 + 放射線	放射線 + 薬物治療	手術 + 放射線 + 薬物治療	その他 の 治療	なし	合計
1	乳腺	103	0	7	3	0	82	18	1	27	0	26	267
2	気管・肺・気管支	24	0	55	15	0	11	1	17	0	0	105	228
3	胃	47	58	17	0	9	18	0	0	0	0	36	185
4	結腸	70	37	3	0	12	40	0	0	0	2	10	174
5	前立腺	22	1	57	0	0	0	1	2	0	0	22	105
6	皮膚	86	0	0	0	0	0	0	0	0	0	11	97
7	直腸・肛門管	39	24	2	0	2	12	1	0	0	1	12	93
8	白血病および造血器疾患	0	0	41	0	0	0	0	0	0	1	45	87
9	悪性リンパ腫	2	0	39	2	0	4	0	1	0	4	29	81
10	脳腫瘍	11	0	0	2	0	0	1	0	2	0	55	71
11	膵臓	8	0	21	0	0	5	0	1	0	0	31	66
12	膀胱	0	22	1	0	0	2	0	0	0	29	4	58
13	子宮頸部	32	0	0	3	0	3	0	0	2	0	10	50
14	腎	31	0	1	0	0	2	0	0	1	0	14	49
15	食道	7	6	3	3	1	4	0	6	0	0	15	45
16	肝臓	8	0	3	0	0	1	0	0	0	21	10	43
17	頭頸部(口腔など)	22	0	1	2	0	3	0	1	0	0	8	37
18	甲状腺	21	0	0	0	0	0	0	0	0	0	14	35
19	子宮体部	9	0	2	0	0	13	0	0	0	1	7	32
20	卵巣・卵管	9	0	2	0	0	7	0	0	0	0	4	22
21	腎盂・尿管	8	1	3	0	0	1	0	0	0	0	8	21
22	下垂体など頭蓋内器官	6	0	1	0	0	0	0	1	0	0	11	19
23	肝外胆管・ファーター乳頭部	4	0	3	0	0	5	0	0	0	0	7	19
24	咽頭	0	0	0	1	0	0	0	1	0	0	15	17
25	原発不明	0	0	0	0	0	0	0	0	0	0	15	15
26	喉頭	0	0	0	8	0	0	0	2	0	0	4	14
27	胆のう	1	0	2	0	0	0	0	0	0	0	5	8
28	鼻腔・副鼻腔など	0	0	0	0	0	0	0	0	0	0	6	6
29	悪性黒色腫	1	0	0	0	0	0	0	0	0	0	4	5
30	軟部組織	0	0	0	0	0	0	0	0	0	0	4	4
	その他	10	0	1	1	0	0	0	0	0	0	13	25
合計		581	149	265	40	24	213	22	33	32	59	560	1978

※ 手術的治療の内訳は外科的治療または体腔鏡的治療、薬物治療の内訳は化学療法・内分泌療法のいずれかを行っています。

※ 姑息的手術および試験開腹術は「外科的治療」に含まず、「手術なし」として集計しています。

6、年齢別・部位別・ステージ別登録件数(主要5部位・術後)

部位	年齢	0～9歳	～19歳	～29歳	～39歳	～49歳	～59歳	～69歳	～79歳	～89歳	90歳～	合計
	ステージ											
胃	○期	0	0	0	0	0	0	0	0	0	0	0
	I期	0	0	0	1	2	8	21	36	21	1	90
	II期	0	0	0	0	0	1	5	4	4	0	14
	III期	0	0	0	1	0	0	8	7	4	0	20
	IV期	0	0	0	0	0	0	4	2	3	0	9
	不明	0	0	0	0	3	2	12	19	15	1	52
	合計	0	0	0	2	5	11	50	68	47	2	185
大腸	○期	0	0	0	0	3	6	12	20	6	0	47
	I期	0	0	0	1	0	7	12	19	11	0	50
	II期	0	0	0	1	3	5	16	15	20	0	60
	III期	0	0	0	0	2	5	12	17	18	3	57
	IV期	0	0	0	0	1	5	7	7	4	0	24
	不明	0	0	0	0	2	2	11	6	8	0	29
	合計	0	0	0	2	11	30	70	84	67	3	267
肝	○期	0	0	0	0	0	0	0	0	0	0	0
	I期	0	0	0	0	0	0	2	1	2	0	5
	II期	0	0	0	0	0	0	0	3	0	0	3
	III期	0	0	0	0	0	0	0	0	0	0	0
	IV期	0	0	0	0	0	0	0	1	0	0	1
	不明	0	0	0	1	0	3	5	16	8	1	34
	合計	0	0	0	1	0	3	7	21	10	1	43
肺	○期	0	0	0	0	0	0	0	0	0	0	0
	I期	0	0	0	0	0	4	12	12	0	0	28
	II期	0	0	0	0	0	1	2	2	0	0	5
	III期	0	0	0	0	0	0	1	0	0	0	1
	IV期	0	0	0	0	0	0	2	0	0	0	2
	不明	0	0	0	1	5	12	35	77	58	4	192
	合計	0	0	0	1	5	17	52	91	58	4	228
乳房	○期	0	0	1	3	15	5	13	6	1	0	44
	I期	0	0	0	3	31	23	19	17	8	0	101
	II期	0	0	1	4	9	13	17	8	8	1	61
	III期	0	0	0	0	5	2	3	3	1	0	14
	IV期	0	0	0	0	0	0	0	1	0	0	1
	不明	0	0	0	5	7	13	12	6	2	1	46
	合計	0	0	2	15	67	56	64	41	20	2	267

※手術なし・術後治療後・該当せずは不明に含まれています。

7、部位別・術別・ステージ別治療件数(主要5部位・術前)

局在名称		診断時ステージ						合計
		〇期	I 期	II 期	III 期	IV 期	不明	
胃	外科的治療	0	20	23	16	2	4	65
	内視鏡的治療	0	51	0	0	0	7	58
	外科+内視鏡的治療	0	9	0	0	0	0	9
	手術なし	0	8	3	2	24	0	37
	他施設治療	0	3	2	1	8	2	16
	合計	0	91	28	19	34	13	185
	当院治療における手術率	0%	91%	88%	89%	8%	100%	78%
大腸	外科的治療	0	34	68	36	20	4	162
	内視鏡的治療	17	6	0	0	0	39	62
	外科+内視鏡的治療	5	3	0	0	0	8	16
	手術なし	0	4	0	0	9	0	13
	他施設治療	1	5	0	4	3	1	14
	合計	23	52	68	40	32	52	267
	当院治療における手術率	100%	91%	100%	100%	69%	100%	95%
肝	外科的治療	0	7	3	0	0	1	11
	内視鏡的治療	0	0	0	0	0	0	0
	外科+内視鏡的治療	0	0	0	0	0	0	0
	手術なし	0	9	7	3	9	1	29
	他施設治療	0	0	0	1	0	2	3
	合計	0	16	10	4	9	4	43
	当院治療における手術率	0%	44%	30%	0%	0%	50%	28%
肺	外科的治療	0	29	1	1	2	3	36
	内視鏡的治療	0	0	0	0	0	0	0
	外科+内視鏡的治療	0	0	0	0	0	0	0
	手術なし	0	37	16	31	66	7	157
	他施設治療	0	17	3	9	5	1	35
	合計	0	83	20	41	73	11	228
	当院治療における手術率	0%	44%	6%	3%	3%	30%	19%
乳房	外科的治療	50	112	59	8	0	1	230
	内視鏡的治療	0	0	0	0	0	0	0
	外科+内視鏡的治療	0	0	0	0	0	0	0
	手術なし	0	1	0	1	6	3	11
	他施設治療	5	10	3	1	1	6	26
	合計	55	123	62	10	7	10	267
	当院治療における手術率	100%	99%	100%	89%	0%	25%	95%

※ 姑息的手術および試験開腹術は「外科的治療」に含まず、「手術なし」として集計しています。

7、部位別・術別・ステージ別治療件数(主要5部位・術後)

局在名称		術後病理学的ステージ						合計
		〇期	I 期	II 期	III 期	IV 期	不明	
胃	外科的治療	0	23	13	20	9	0	65
	内視鏡的治療	0	58	0	0	0	0	58
	外科+内視鏡的治療	0	9	0	0	0	0	9
	手術なし	0	0	1	0	0	36	37
	他施設治療	0	0	0	0	0	16	16
	合計	0	90	14	20	9	52	185
	当院治療における手術率	0%	100%	93%	100%	100%	0%	78%
大腸	外科的治療	2	21	60	54	24	1	162
	内視鏡的治療	45	16	0	0	0	1	62
	外科+内視鏡的治療	0	13	0	3	0	0	16
	手術なし	0	0	0	0	0	13	13
	他施設治療	0	0	0	0	0	14	14
	合計	47	50	60	57	24	29	267
	当院治療における手術率	100%	100%	100%	100%	100%	13%	95%
肝	外科的治療	0	5	3	0	1	2	11
	内視鏡的治療	0	0	0	0	0	0	0
	外科+内視鏡的治療	0	0	0	0	0	0	0
	手術なし	0	0	0	0	0	29	29
	他施設治療	0	0	0	0	0	3	3
	合計	0	5	3	0	1	34	43
	当院治療における手術率	0%	100%	100%	0%	100%	6%	28%
肺	外科的治療	0	28	4	1	2	1	36
	内視鏡的治療	0	0	0	0	0	0	0
	外科+内視鏡的治療	0	0	0	0	0	0	0
	手術なし	0	0	1	0	0	156	157
	他施設治療	0	0	0	0	0	35	35
	合計	0	28	5	1	2	192	228
	当院治療における手術率	0%	100%	80%	100%	100%	1%	19%
乳房	外科的治療	44	99	60	14	1	12	230
	内視鏡的治療	0	0	0	0	0	0	0
	外科+内視鏡的治療	0	0	0	0	0	0	0
	手術なし	0	2	1	0	0	8	11
	他施設治療	0	0	0	0	0	26	26
	合計	44	101	61	14	1	46	267
	当院治療における手術率	100%	98%	98%	100%	100%	60%	95%

※ 姑息的手術および試験開腹術は「外科的治療」に含まず、「手術なし」として集計しています。