

院内がん登録統計(平成27年)

- 1、地域別登録件数
- 2、年齢別登録件数
- 3、部位別・性別登録件数(上位10部位)
- 4、部位別・年齢階層別登録件数(上位10部位)(全体・男性・女性)
- 5、部位別・治療行為別登録件数
- 6、年齢別・部位別・ステージ別登録件数(主要5部位)
- 7、部位別・術別・ステージ別治療件数(主要5部位)(術前・術後)

市立四日市病院 診療情報管理室

1、地域別登録件数

地 域	入院症例		外来症例		合計
	男性	女性	男性	女性	
四日市市	437	404	298	206	1345
桑名市	34	47	16	31	128
三重郡菰野町	28	43	22	14	107
いなべ市	29	19	14	8	70
鈴鹿市	22	34	18	19	93
三重郡川越町	18	21	8	8	55
員弁郡東員町	17	6	14	8	45
三重郡朝日町	11	4	6	6	27
津市	2	6	0	6	14
亀山市	3	7	0	4	14
その他の県内市町	2	5	1	3	11
県外	4	6	9	5	24
合 計	607	602	406	318	1933

2、年齢別登録件数

男女・年齢層別	入院症例		外来症例		合計
	男性	女性	男性	女性	
0～9歳	0	0	1	0	1
～19歳	2	1	1	2	6
～29歳	4	11	5	4	24
～39歳	6	31	3	14	54
～49歳	23	97	15	32	167
～59歳	59	96	23	38	216
～69歳	175	145	97	58	475
～79歳	240	146	145	71	602
～89歳	94	72	105	81	352
90歳～	4	3	11	18	36
合 計	607	602	406	318	1933

3、部位別・性別登録件数(上位10部位)

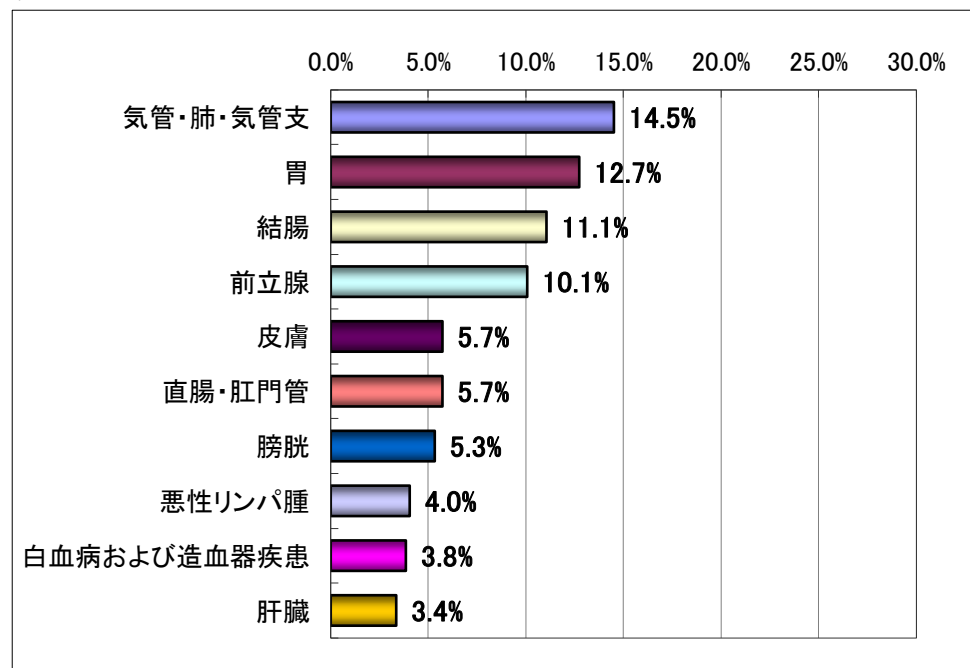
男性

	局在名称	割合	件数
1	気管・肺・気管支	14.5%	147
2	胃	12.7%	129
3	結腸	11.1%	112
4	前立腺	10.1%	102
5	皮膚	5.7%	58
6	直腸・肛門管	5.7%	58
7	膀胱	5.3%	54
8	悪性リンパ腫	4.0%	41
9	白血病および造血器疾患	3.8%	39
10	肝臓	3.4%	34
	その他	23.6%	239
	合計	100%	1013

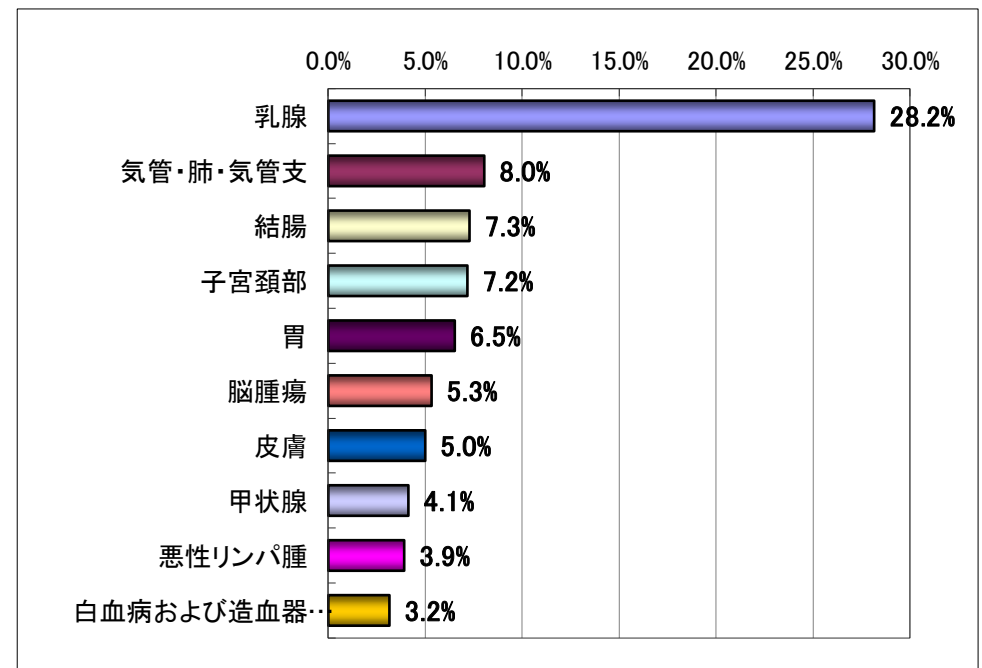
女性

	局在名称	割合	件数
1	乳腺	28.2%	259
2	気管・肺・気管支	8.0%	74
3	結腸	7.3%	67
4	子宮頸部	7.2%	66
5	胃	6.5%	60
6	脳腫瘍	5.3%	49
7	皮膚	5.0%	46
8	甲状腺	4.1%	38
9	悪性リンパ腫	3.9%	36
10	白血病および造血器疾患	3.2%	29
	その他	21.3%	196
	合計	100%	920

男性



女性

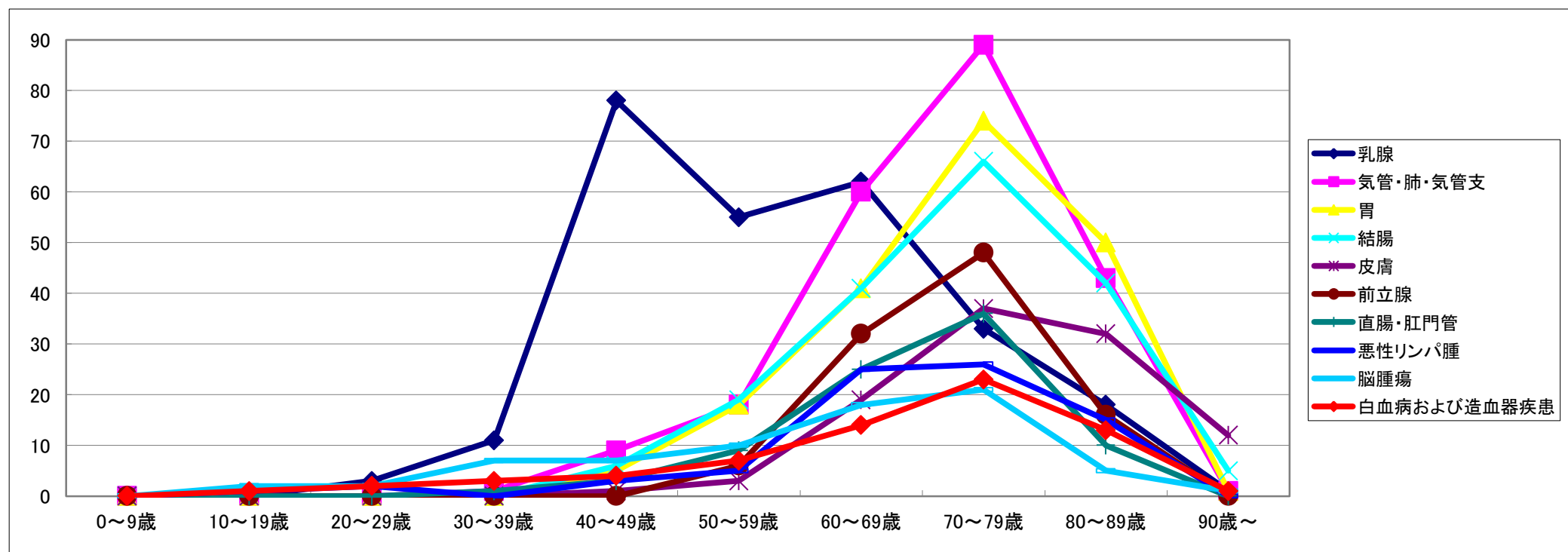


4、部位別・年齢階層別登録件数(上位10部位・全体)

全体

	局在名称	合計	0～9歳	10～19歳	20～29歳	30～39歳	40～49歳	50～59歳	60～69歳	70～79歳	80～89歳	90歳～
1	乳腺	261	0	0	3	11	78	55	62	33	18	1
2	気管・肺・気管支	221	0	0	0	1	9	18	60	89	43	1
3	胃	189	0	0	0	0	5	18	41	74	50	1
4	結腸	179	0	0	0	0	6	19	41	66	42	5
5	皮膚	104	0	0	0	0	1	3	19	37	32	12
6	前立腺	102	0	0	0	0	0	6	32	48	16	0
7	直腸・肛門管	84	0	0	0	1	3	9	25	36	10	0
8	悪性リンパ腫	77	0	1	2	0	3	5	25	26	15	0
9	脳腫瘍	73	0	2	2	7	7	10	18	21	5	1
10	白血病および造血器疾患	68	0	1	2	3	4	7	14	23	13	1
	その他	575	1	2	15	31	51	66	138	149	108	14
	合計	1933	1	6	24	54	167	216	475	602	352	36

全体

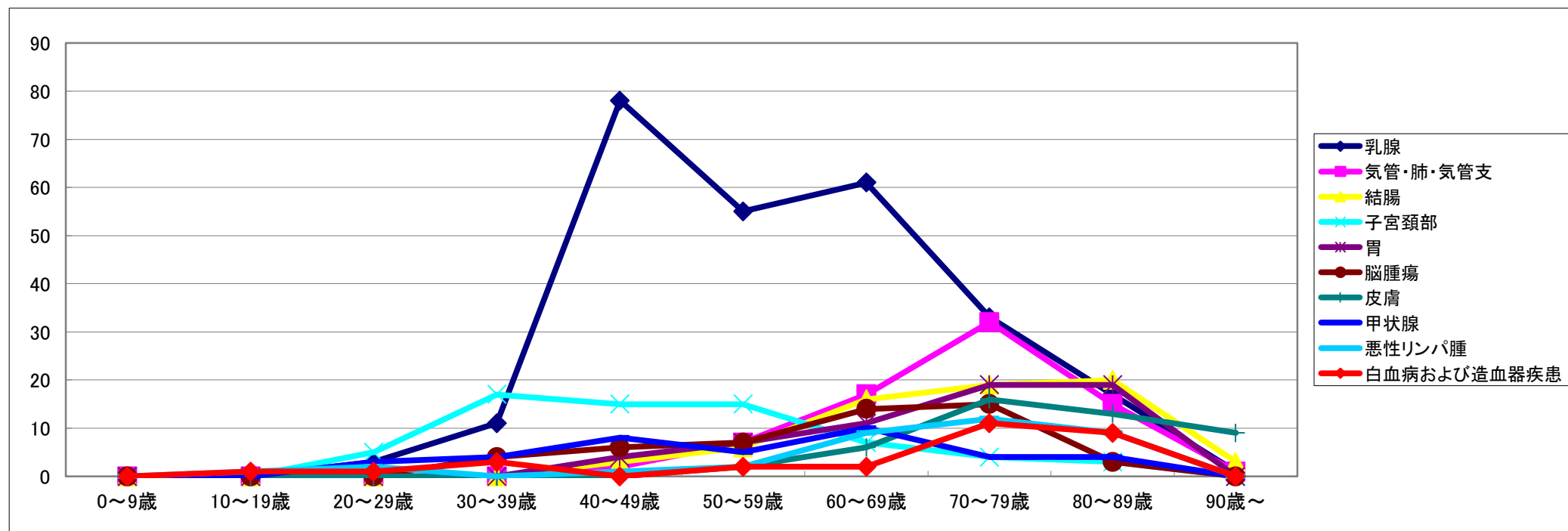


4、部位別・年齢階層別登録件数(上位10部位・女性)

女性

	局在名称	合計	0～9歳	10～19歳	20～29歳	30～39歳	40～49歳	50～59歳	60～69歳	70～79歳	80～89歳	90歳～
1	乳腺	259	0	0	3	11	78	55	61	33	17	1
2	気管・肺・気管支	74	0	0	0	0	2	7	17	32	15	1
3	結腸	67	0	0	0	0	3	6	16	19	20	3
4	子宮頸部	66	0	0	5	17	15	15	7	4	3	0
5	胃	60	0	0	0	0	4	7	11	19	19	0
6	脳腫瘍	49	0	0	0	4	6	7	14	15	3	0
7	皮膚	46	0	0	0	0	0	2	6	16	13	9
8	甲状腺	38	0	0	3	4	8	5	10	4	4	0
9	悪性リンパ腫	36	0	1	2	0	1	2	9	12	9	0
10	白血病および造血器疾患	29	0	1	1	3	0	2	2	11	9	0
	その他	196	0	1	1	6	12	26	50	52	41	7
	合計	920	0	3	15	45	129	134	203	217	153	21

女性



5、部位別・治療行為別登録件数

局在名称		手術的 治療 のみ	内視鏡 的治療 のみ	薬物 治療 のみ	放射線 治療 のみ	手術 + 内視鏡	手術 + 薬物治療	手術 + 放射線	放射線 + 薬物治療	手術 + 放射線 + 薬物治療	その他 の 治療	なし	合計
1	乳腺	106	0	14	1	0	82	13	0	24	0	21	261
2	気管・肺・気管支	31	0	49	10	0	13	0	31	1	0	86	221
3	胃	55	49	13	0	11	32	0	0	1	1	27	189
4	結腸	67	49	4	0	13	29	0	0	0	3	14	179
5	皮膚	79	0	0	5	0	0	3	0	0	1	16	104
6	前立腺	21	0	53	0	0	1	0	3	0	0	24	102
7	直腸・肛門管	27	21	0	1	2	21	0	0	0	0	12	84
8	悪性リンパ腫	2	0	44	1	0	1	0	2	1	5	21	77
9	脳腫瘍	7	1	0	0	0	0	0	1	2	0	62	73
10	白血病および造血器疾患	0	0	24	1	0	0	0	0	0	1	42	68
11	膀胱	0	23	3	0	1	1	0	0	0	29	9	66
12	子宮頸部	36	0	0	4	0	1	0	0	2	0	23	66
13	肝臓	9	0	4	0	0	0	0	0	0	20	16	49
14	甲状腺	28	0	0	0	0	0	0	0	0	0	16	44
15	腎	27	0	0	1	0	0	0	0	1	0	15	44
16	頭頸部(口腔など)	21	0	1	0	0	4	4	0	0	0	12	42
17	膵臓	2	0	15	0	0	3	0	0	0	0	19	39
18	子宮体部	11	0	0	0	0	7	0	0	0	0	11	29
19	腎盂・尿管	9	0	1	0	0	3	1	0	0	1	12	27
20	喉頭	0	0	0	11	0	0	1	9	0	0	4	25
21	食道	0	6	4	1	0	3	0	3	1	0	2	20
22	肝外胆管・ファーター乳頭部	4	0	2	0	0	3	0	0	0	0	11	20
23	下垂体など頭蓋内器官	0	5	0	0	0	0	0	1	0	0	10	16
24	咽頭	0	0	0	0	0	0	0	1	0	0	14	15
25	卵巣・卵管	5	0	0	0	0	4	0	0	0	0	3	12
26	原発不明	0	0	0	2	0	0	0	0	1	0	8	11
27	胆のう	1	0	4	0	0	2	0	0	0	0	3	10
28	後腹膜および腹膜	1	0	1	0	0	1	0	0	0	0	3	6
29	精巣	4	0	0	0	0	0	2	0	0	0	0	6
30	悪性黒色腫	0	0	0	0	0	0	0	0	0	0	6	6
	その他	5	0	0	2	0	1	0	0	0	0	14	22
合計		558	154	236	40	27	212	24	51	34	61	536	1933

※ 手術的治療の内訳は外科的治療または体腔鏡的治療、薬物治療の内訳は化学療法・内分泌療法または免疫療法のいずれかを行っています。

※ 手術には姑息的手術および試験開腹術の手術件数を含みます。

6、年齢別・部位別・ステージ別登録件数(主要5部位)

部位	年齢	0～9歳	～19歳	～29歳	～39歳	～49歳	～59歳	～69歳	～79歳	～89歳	90歳～	合計
	ステージ											
胃	○期	0	0	0	0	0	0	0	0	0	0	0
	I期	0	0	0	0	5	5	25	47	23	0	105
	II期	0	0	0	0	0	2	6	7	1	0	16
	III期	0	0	0	0	0	6	7	7	10	0	30
	IV期	0	0	0	0	0	4	3	10	16	1	34
	不明	0	0	0	0	0	1	0	3	0	0	4
	合計		0	0	0	0	5	18	41	74	50	1
大腸	○期	0	0	0	0	4	11	17	26	8	0	66
	I期	0	0	0	0	1	6	11	26	14	2	60
	II期	0	0	0	0	2	6	15	20	12	2	57
	III期	0	0	0	1	1	2	6	16	9	1	36
	IV期	0	0	0	0	1	1	15	14	9	0	40
	不明	0	0	0	0	0	2	2	0	0	0	4
	合計		0	0	0	1	9	28	66	102	52	5
肝	○期	0	0	0	0	0	0	0	0	0	0	0
	I期	0	0	0	0	2	0	6	6	3	0	17
	II期	0	0	0	0	0	0	0	2	3	0	5
	III期	0	0	0	0	0	2	4	8	3	1	18
	IV期	0	0	0	0	0	2	0	3	0	0	5
	不明	1	0	0	0	0	0	1	1	1	0	4
	合計		1	0	0	0	2	4	11	20	10	1
肺	○期	0	0	0	0	0	0	0	0	0	0	0
	I期	0	0	0	0	3	4	18	20	11	1	57
	II期	0	0	0	0	0	0	2	12	6	0	20
	III期	0	0	0	0	3	3	17	11	6	0	40
	IV期	0	0	0	1	3	10	20	42	19	0	95
	不明	0	0	0	0	0	1	3	4	1	0	9
	合計		0	0	0	1	9	18	60	89	43	1
乳房	○期	0	0	1	2	15	6	10	4	2	0	40
	I期	0	0	2	2	30	15	22	16	3	0	90
	II期	0	0	0	6	24	23	19	10	6	0	88
	III期	0	0	0	0	5	7	8	2	2	0	24
	IV期	0	0	0	0	3	1	0	1	4	1	10
	不明	0	0	0	1	1	3	3	0	1	0	9
	合計		0	0	3	11	78	55	62	33	18	1

7、部位別・術別・ステージ別治療件数(主要5部位・術前)

局在名称		診断時ステージ						合計
		〇期	I 期	II 期	III 期	IV 期	不明	
胃	外科的治療	0	40	25	12	4	1	82
	内視鏡的治療	0	45	0	0	0	4	49
	外科+内視鏡的治療	0	11	0	0	0	0	11
	手術なし	0	3	3	5	24	0	35
	他施設治療	0	4	2	3	2	1	12
	合計	0	103	30	20	30	6	189
	当院治療における手術率	0%	97%	89%	71%	14%	100%	80%
大腸	外科的治療	1	31	61	25	16	2	136
	内視鏡的治療	26	4	0	0	0	40	70
	外科+内視鏡的治療	5	6	0	0	0	7	18
	手術なし	0	5	5	1	18	0	29
	他施設治療	0	3	1	1	2	3	10
	合計	32	49	67	27	36	52	263
	当院治療における手術率	100%	89%	92%	96%	47%	100%	89%
肝	外科的治療	0	12	0	1	0	0	13
	内視鏡的治療	0	0	0	0	0	0	0
	外科+内視鏡的治療	0	0	0	0	0	0	0
	手術なし	0	5	4	15	3	0	27
	他施設治療	0	1	1	1	2	4	9
	合計	0	18	5	17	5	4	49
	当院治療における手術率	0%	71%	0%	6%	0%	0%	33%
肺	外科的治療	0	36	5	0	0	2	43
	内視鏡的治療	0	0	0	0	0	0	0
	外科+内視鏡的治療	0	0	0	0	0	0	0
	手術なし	0	16	6	32	91	0	145
	他施設治療	0	16	6	5	4	2	33
	合計	0	68	17	37	95	4	221
	当院治療における手術率	0%	69%	45%	0%	0%	100%	23%
乳房	外科的治療	51	93	72	6	0	2	224
	内視鏡的治療	0	0	0	0	0	0	0
	外科+内視鏡的治療	0	0	0	0	0	0	0
	手術なし	0	0	4	3	10	0	17
	他施設治療	3	4	8	2	1	2	20
	合計	54	97	84	11	11	4	261
	当院治療における手術率	100%	100%	95%	67%	0%	100%	93%

※ 姑息的手術および試験開腹術は「外科的治療」に含まず、「手術なし」として集計しています。

7、部位別・術別・ステージ別治療件数(主要5部位・術後)

局在名称		術後病理学的ステージ						合計
		〇期	I 期	II 期	III 期	IV 期	不明	
胃	外科的治療	0	39	12	21	10	0	82
	内視鏡的治療	0	49	0	0	0	0	49
	外科+内視鏡的治療	0	10	1	0	0	0	11
	手術なし	0	3	2	6	24	0	35
	他施設治療	0	4	1	3	0	4	12
	合計	0	105	16	30	34	4	189
	当院治療における手術率	0%	97%	87%	78%	29%	0%	80%
大腸	外科的治療	5	30	50	31	20	0	136
	内視鏡的治療	60	10	0	0	0	0	70
	外科+内視鏡的治療	1	13	1	3	0	0	18
	手術なし	0	5	5	1	18	0	29
	他施設治療	0	2	1	1	2	4	10
	合計	66	60	57	36	40	4	263
	当院治療における手術率	100%	91%	91%	97%	53%	0%	89%
肝	外科的治療	0	11	0	2	0	0	13
	内視鏡的治療	0	0	0	0	0	0	0
	外科+内視鏡的治療	0	0	0	0	0	0	0
	手術なし	0	5	4	15	3	0	27
	他施設治療	0	1	1	1	2	4	9
	合計	0	17	5	18	5	4	49
	当院治療における手術率	0%	69%	0%	12%	0%	0%	33%
肺	外科的治療	0	29	9	4	0	1	43
	内視鏡的治療	0	0	0	0	0	0	0
	外科+内視鏡的治療	0	0	0	0	0	0	0
	手術なし	0	16	6	32	91	0	145
	他施設治療	0	12	5	4	4	8	33
	合計	0	57	20	40	95	9	221
	当院治療における手術率	0%	64%	60%	11%	0%	100%	23%
乳房	外科的治療	38	86	79	20	0	1	224
	内視鏡的治療	0	0	0	0	0	0	0
	外科+内視鏡的治療	0	0	0	0	0	0	0
	手術なし	0	0	4	3	10	0	17
	他施設治療	2	4	5	1	0	8	20
	合計	40	90	88	24	10	9	261
	当院治療における手術率	100%	100%	95%	87%	0%	100%	93%

※ 姑息的手術および試験開腹術は「外科的治療」に含まず、「手術なし」として集計しています。