

# 院内がん登録統計(平成25年)

- 1、地域別登録件数
- 2、年齢別登録件数
- 3、部位別・性別登録件数(上位10部位)
- 4、部位別・年齢階層別登録件数(上位10部位)(全体・男性・女性)
- 5、部位別・治療行為別登録件数
- 6、年齢別・部位別・ステージ別登録件数(主要5部位)
- 7、部位別・術別・ステージ別治療件数(主要5部位)(術前・術後)

市立四日市病院 診療情報管理室

## 1、地域別登録件数

地 域	入院症例		外来症例		合計
	男性	女性	男性	女性	
四日市市	442	379	263	206	1290
桑名市	30	40	17	17	104
三重郡菰野町	37	27	24	18	106
いなべ市	20	18	17	7	62
鈴鹿市	18	27	10	23	78
三重郡川越町	11	13	9	5	38
員弁郡東員町	21	9	17	10	57
三重郡朝日町	8	2	3	6	19
津市	1	3	2	0	6
亀山市	2	0	5	2	9
その他の県内市町	1	4	0	0	5
県外	0	10	4	6	20
合 計	591	532	371	300	1794

## 2、年齢別登録件数

男女・年齢層別	入院症例		外来症例		合計
	男性	女性	男性	女性	
0～9歳	0	2	1	1	4
～19歳	1	1	0	1	3
～29歳	4	9	2	7	22
～39歳	7	34	4	20	65
～49歳	20	92	9	31	152
～59歳	54	77	34	34	199
～69歳	180	125	79	62	446
～79歳	229	136	151	72	588
～89歳	92	54	86	58	290
90歳～	4	2	5	14	25
合 計	591	532	371	300	1794

### 3、部位別・性別登録件数(上位10部位)

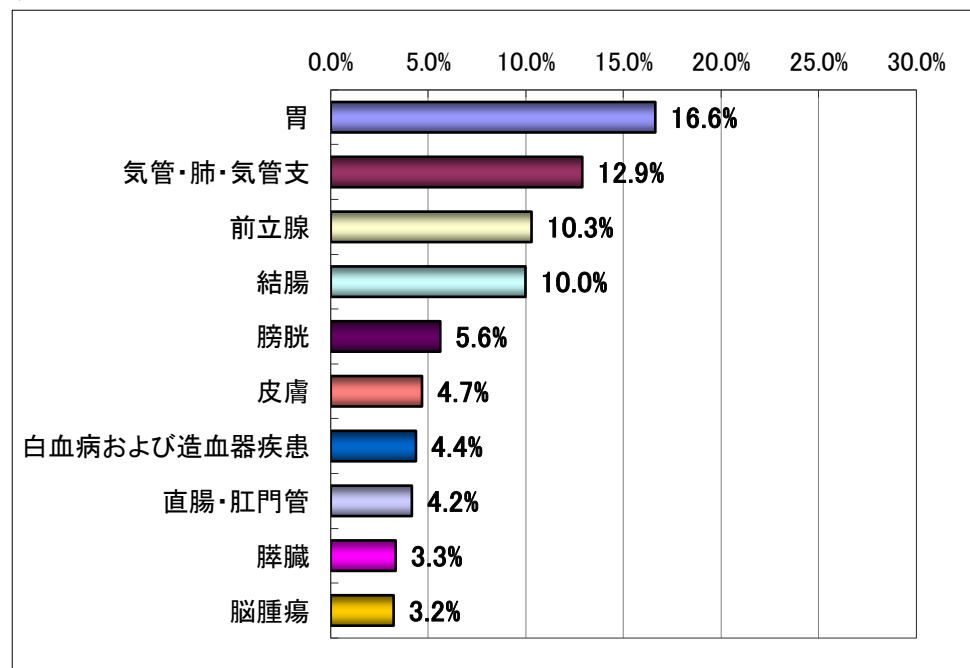
男性

	局在名称	割合	件数
1	胃	16.6%	160
2	気管・肺・気管支	12.9%	124
3	前立腺	10.3%	99
4	結腸	10.0%	96
5	膀胱	5.6%	54
6	皮膚	4.7%	45
7	白血病および造血器疾患	4.4%	42
8	直腸・肛門管	4.2%	40
9	膵臓	3.3%	32
10	脳腫瘍	3.2%	31
	その他	24.8%	239
	合計	100%	962

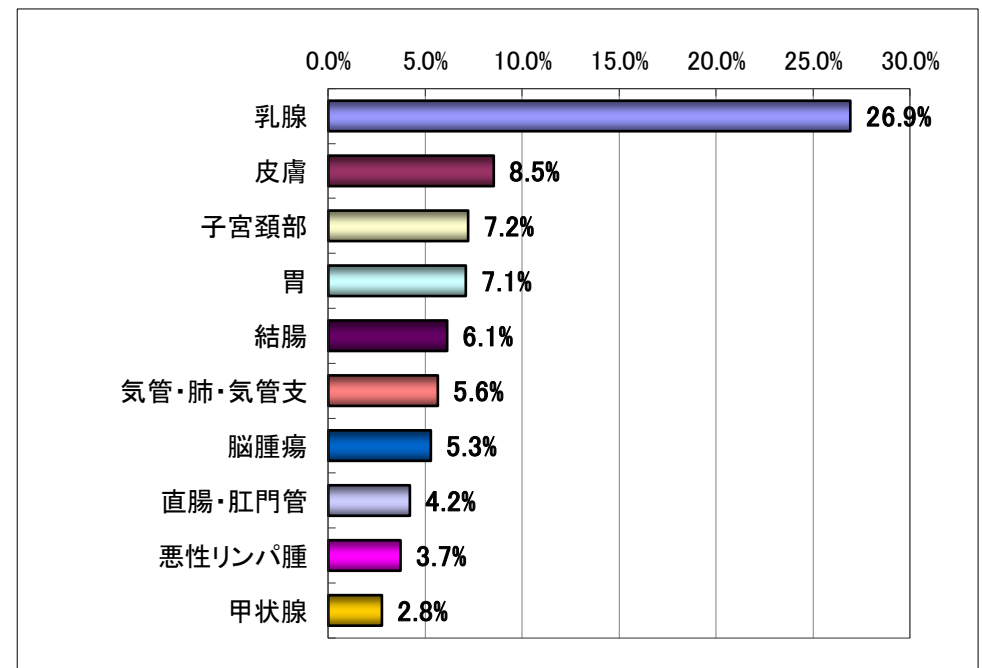
女性

	局在名称	割合	件数
1	乳腺	26.9%	224
2	皮膚	8.5%	71
3	子宮頸部	7.2%	60
4	胃	7.1%	59
5	結腸	6.1%	51
6	気管・肺・気管支	5.6%	47
7	脳腫瘍	5.3%	44
8	直腸・肛門管	4.2%	35
9	悪性リンパ腫	3.7%	31
10	甲状腺	2.8%	23
	その他	22.5%	187
	合計	100%	832

男性



女性

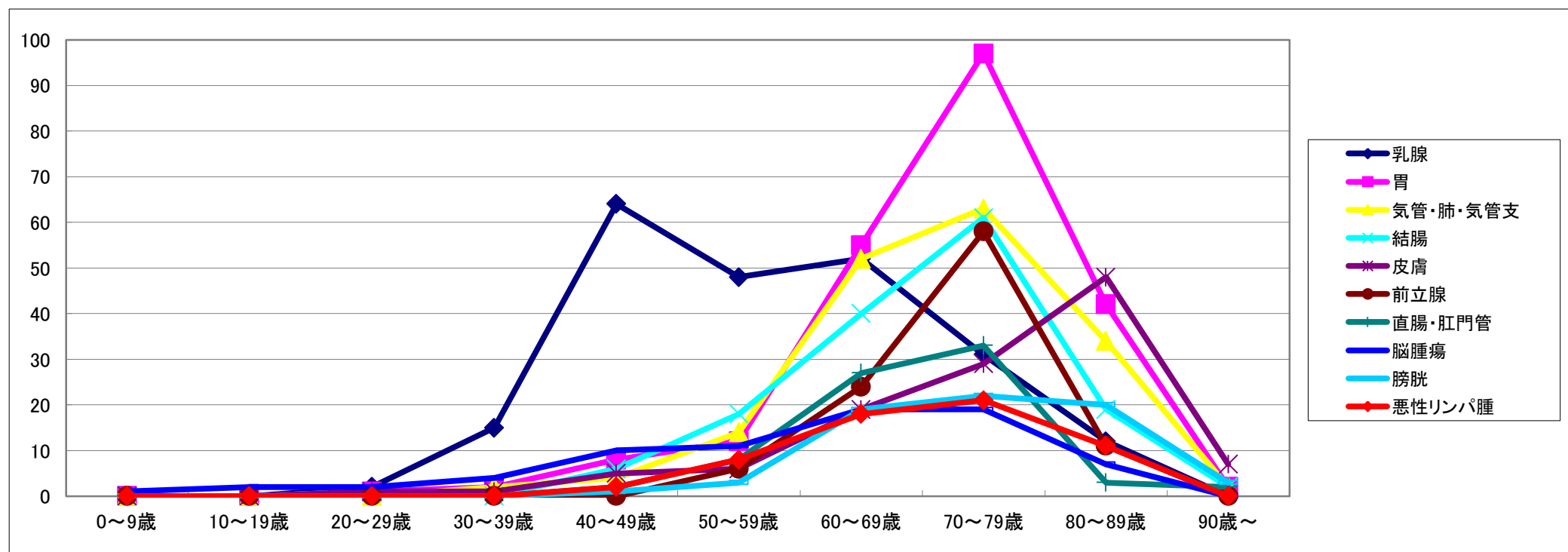


## 4、部位別・年齢階層別登録件数(上位10部位・全体)

全体

	局在名称	合計	0～9歳	10～19歳	20～29歳	30～39歳	40～49歳	50～59歳	60～69歳	70～79歳	80～89歳	90歳～
1	乳腺	224	0	0	2	15	64	48	52	31	12	0
2	胃	219	0	0	1	2	8	12	55	97	42	2
3	気管・肺・気管支	171	0	0	0	2	4	14	52	63	34	2
4	結腸	147	0	0	1	0	6	18	40	61	19	2
5	皮膚	116	0	0	1	1	5	6	19	29	48	7
6	前立腺	99	0	0	0	0	0	6	24	58	11	0
7	直腸・肛門管	75	0	0	0	0	2	8	27	33	3	2
8	脳腫瘍	75	1	2	2	4	10	11	19	19	7	0
9	膀胱	68	0	0	0	0	1	3	19	22	20	3
10	悪性リンパ腫	60	0	0	0	0	2	8	18	21	11	0
	その他	540	3	1	15	41	50	65	121	154	83	7
	合計	1794	4	3	22	65	152	199	446	588	290	25

全体

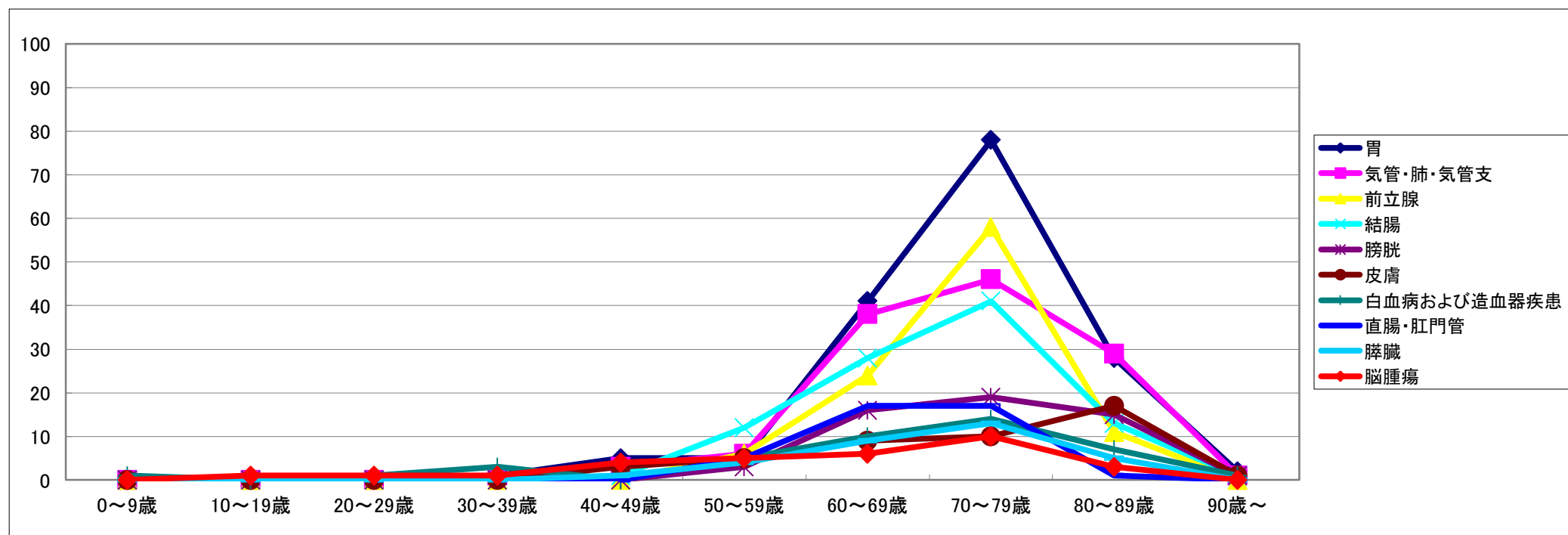


## 4、部位別・年齢階層別登録件数(上位10部位・男性)

男性

	局在名称	合計	0～9歳	10～19歳	20～29歳	30～39歳	40～49歳	50～59歳	60～69歳	70～79歳	80～89歳	90歳～
1	胃	160	0	0	0	1	5	5	41	78	28	2
2	気管・肺・気管支	124	0	0	0	1	3	6	38	46	29	1
3	前立腺	99	0	0	0	0	0	6	24	58	11	0
4	結腸	96	0	0	0	0	1	12	28	41	13	1
5	膀胱	54	0	0	0	0	0	3	16	19	15	1
6	皮膚	45	0	0	0	0	3	5	9	10	17	1
7	白血病および造血器疾患	42	1	0	1	3	0	5	10	14	7	1
8	直腸・肛門管	40	0	0	0	0	0	5	17	17	1	0
9	膵臓	32	0	0	0	0	1	4	9	13	5	0
10	脳腫瘍	31	0	1	1	1	4	5	6	10	3	0
	その他	239	0	0	4	5	12	32	61	74	49	2
	合計	962	1	1	6	11	29	88	259	380	178	9

男性

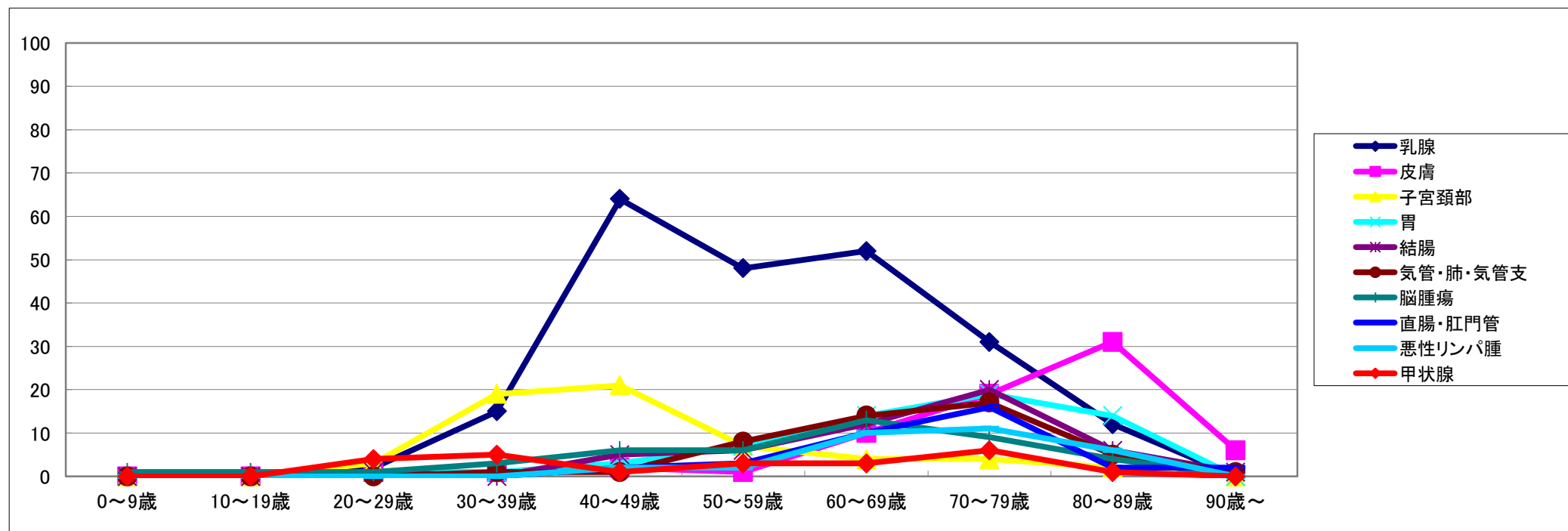


## 4、部位別・年齢階層別登録件数(上位10部位・女性)

女性

	局在名称	合計	0～9歳	10～19歳	20～29歳	30～39歳	40～49歳	50～59歳	60～69歳	70～79歳	80～89歳	90歳～
1	乳腺	224	0	0	2	15	64	48	52	31	12	0
2	皮膚	71	0	0	1	1	2	1	10	19	31	6
3	子宮頸部	60	0	0	3	19	21	7	4	4	2	0
4	胃	59	0	0	1	1	3	7	14	19	14	0
5	結腸	51	0	0	1	0	5	6	12	20	6	1
6	気管・肺・気管支	47	0	0	0	1	1	8	14	17	5	1
7	脳腫瘍	44	1	1	1	3	6	6	13	9	4	0
8	直腸・肛門管	35	0	0	0	0	2	3	10	16	2	2
9	悪性リンパ腫	31	0	0	0	0	2	2	10	11	6	0
10	甲状腺	23	0	0	4	5	1	3	3	6	1	0
	その他	187	2	1	3	9	16	20	45	56	29	6
	合計	832	3	2	16	54	123	111	187	208	112	16

女性



## 5、部位別・治療行為別登録件数

局在名称		手術的 治療 のみ	内視鏡 的治療 のみ	薬物 治療 のみ	放射線 治療 のみ	手術 + 内視鏡	手術 + 薬物治療	手術 + 放射線	放射線 + 薬物治療	手術 + 放射線 + 薬物治療	その他 の 治療	なし	合計
1	乳腺	79	0	7	1	0	45	17	0	37	0	38	224
2	胃	62	70	18	0	10	24	0	0	0	1	34	219
3	気管・肺・気管支	26	0	31	13	0	14	1	13	0	0	73	171
4	結腸	39	47	3	0	8	27	0	0	0	3	20	147
5	皮膚	109	0	1	0	0	0	0	0	0	0	6	116
6	前立腺	26	0	53	2	0	2	0	2	0	0	14	99
7	直腸・肛門管	30	14	2	0	2	13	0	0	0	1	13	75
8	脳腫瘍	9	0	0	0	0	0	0	1	7	2	56	75
9	膀胱	2	31	1	0	0	5	0	1	0	18	10	68
10	悪性リンパ腫	1	0	35	1	0	1	0	3	0	0	19	60
11	子宮頸部	44	0	0	2	0	1	1	0	5	0	7	60
12	白血病および造血器疾患	0	0	27	0	0	0	0	1	0	0	31	59
13	膵臓	0	0	17	0	0	7	0	0	0	1	30	55
14	肝臓	8	0	4	0	0	1	0	0	0	26	8	47
15	頭頸部(口腔など)	18	0	1	0	0	3	0	1	4	0	9	36
16	下垂体など頭蓋内器官	2	8	1	0	0	0	0	0	1	1	18	31
17	腎	21	0	1	0	0	0	0	0	3	0	5	30
18	甲状腺	19	0	0	0	0	0	1	0	0	0	9	29
19	食道	0	2	0	4	0	6	0	5	0	1	9	27
20	喉頭	0	0	0	10	0	0	0	1	0	0	14	25
21	子宮体部	4	0	0	0	0	9	0	0	0	0	6	19
22	卵巣・卵管	1	0	0	0	0	8	0	0	0	0	9	18
23	咽頭	0	0	0	0	0	0	0	0	0	0	17	17
24	腎盂・尿管	8	1	1	0	0	2	0	0	0	0	3	15
25	肝外胆管・ファーター乳頭部	2	0	0	0	0	1	0	0	0	0	6	9
26	胆のう	3	0	2	0	0	0	0	0	0	0	3	8
27	精巣	5	0	0	0	0	1	2	0	0	0	0	8
28	外陰・膣	2	0	0	1	0	0	1	0	0	0	4	8
29	悪性黒色腫	1	0	0	0	0	0	0	0	0	0	6	7
30	原発不明	0	0	1	1	0	0	0	0	0	0	5	7
	その他	8	1	1	1	0	0	1	0	0	0	13	25
合計		529	174	207	36	20	170	24	28	57	54	495	1794

※ 手術的治療の内訳は外科的治療または体腔鏡的治療、薬物治療の内訳は化学療法・内分泌療法または免疫療法のいずれかを行っています。

※ 手術には姑息的手術および試験開腹術の手術件数を含みます。

## 6、年齢別・部位別・ステージ別登録件数(主要5部位)

部位	年齢	0～9歳	～19歳	～29歳	～39歳	～49歳	～59歳	～69歳	～79歳	～89歳	90歳～	合計
	ステージ											
胃	○期	0	0	0	0	0	0	0	0	0	0	0
	I期	0	0	1	1	5	7	33	57	27	2	133
	II期	0	0	0	0	0	2	2	9	5	0	18
	III期	0	0	0	0	1	0	6	14	3	0	24
	IV期	0	0	0	1	2	3	12	15	7	0	40
	不明	0	0	0	0	0	0	2	2	0	0	4
	合計	0	0	1	2	8	12	55	97	42	2	219
大腸	○期	0	0	0	0	4	8	18	21	3	0	54
	I期	0	0	0	0	1	5	15	17	3	1	42
	II期	0	0	1	0	2	4	8	17	3	1	36
	III期	0	0	0	0	0	4	12	28	8	0	52
	IV期	0	0	0	0	1	4	12	9	5	2	33
	不明	0	0	0	0	0	1	2	2	0	0	5
	合計	0	0	1	0	8	26	67	94	22	4	222
肝	○期	0	0	0	0	0	0	0	0	0	0	0
	I期	0	0	0	0	1	2	4	11	7	0	25
	II期	0	0	0	0	0	2	0	4	4	0	10
	III期	0	0	0	0	0	1	1	1	4	1	8
	IV期	0	0	0	0	0	1	0	0	1	0	2
	不明	0	0	0	0	0	0	1	1	0	0	2
	合計	0	0	0	0	1	6	6	17	16	1	47
肺	○期	0	0	0	0	0	0	0	0	0	0	0
	I期	0	0	0	0	1	4	15	20	8	0	48
	II期	0	0	0	0	1	1	4	4	2	0	12
	III期	0	0	0	1	0	2	8	17	12	1	41
	IV期	0	0	0	1	2	7	23	21	11	1	66
	不明	0	0	0	0	0	0	2	1	1	0	4
	合計	0	0	0	2	4	14	52	63	34	2	171
乳房	○期	0	0	0	2	12	8	12	3	0	0	37
	I期	0	0	1	2	27	16	21	15	5	0	87
	II期	0	0	0	8	14	14	12	9	4	0	61
	III期	0	0	0	1	5	5	4	2	2	0	19
	IV期	0	0	1	0	2	0	0	1	1	0	5
	不明	0	0	0	2	4	5	3	1	0	0	15
	合計	0	0	2	15	64	48	52	31	12	0	224



## 7、部位別・術別・ステージ別治療件数(主要5部位・術前)

局在名称		診断時ステージ						合計
		〇期	I 期	II 期	III 期	IV 期	不明	
胃	外科的治療	0	41	24	14	2	2	83
	内視鏡的治療	0	67	0	0	0	2	69
	外科+内視鏡的治療	0	10	0	0	0	0	10
	手術なし	0	5	2	5	25	0	37
	他施設治療	0	10	3	1	5	1	20
	合計	0	133	29	20	32	5	219
	当院治療における手術率	0%	96%	92%	74%	7%	100%	81%
大腸	外科的治療	1	24	39	28	13	3	108
	内視鏡的治療	43	5	0	0	0	13	61
	外科+内視鏡的治療	6	3	0	0	0	4	13
	手術なし	0	3	2	1	10	0	16
	他施設治療	1	3	4	5	7	4	24
	合計	51	38	45	34	30	24	222
	当院治療における手術率	100%	91%	95%	97%	57%	100%	92%
肝	外科的治療	0	6	1	1	0	2	10
	内視鏡的治療	0	0	0	0	0	0	0
	外科+内視鏡的治療	0	0	0	0	0	0	0
	手術なし	0	15	8	6	2	0	31
	他施設治療	0	3	2	1	0	0	6
	合計	0	24	11	8	2	2	47
	当院治療における手術率	0%	29%	11%	14%	0%	100%	24%
肺	外科的治療	0	34	5	0	0	0	39
	内視鏡的治療	0	0	0	0	0	0	0
	外科+内視鏡的治療	0	0	0	0	0	0	0
	手術なし	0	9	5	28	57	0	99
	他施設治療	0	14	2	5	10	2	33
	合計	0	57	12	33	67	2	171
	当院治療における手術率	0%	79%	50%	0%	0%	0%	28%
乳房	外科的治療	43	81	52	2	0	0	178
	内視鏡的治療	0	0	0	0	0	0	0
	外科+内視鏡的治療	0	0	0	0	0	0	0
	手術なし	0	1	1	3	5	0	10
	他施設治療	7	17	3	1	4	4	36
	合計	50	99	56	6	9	4	224
	当院治療における手術率	100%	99%	98%	40%	0%	0%	95%

※ 姑息的手術および試験開腹術は「外科的治療」に含まず、「手術なし」として集計しています。

## 7、部位別・術別・ステージ別治療件数(主要5部位・術後)

局在名称		術後病理学的ステージ						合計
		〇期	I 期	II 期	III 期	IV 期	不明	
胃	外科的治療	0	41	13	18	9	2	83
	内視鏡的治療	0	69	0	0	0	0	69
	外科+内視鏡的治療	0	9	1	0	0	0	10
	手術なし	0	5	1	5	26	0	37
	他施設治療	0	9	3	1	5	2	20
	合計	0	133	18	24	40	4	219
	当院治療における手術率	0%	96%	93%	78%	26%	100%	81%
大腸	外科的治療	3	17	29	43	16	0	108
	内視鏡的治療	50	10	1	0	0	0	61
	外科+内視鏡的治療	1	9	0	3	0	0	13
	手術なし	0	3	2	1	10	0	16
	他施設治療	0	3	4	5	7	5	24
	合計	54	42	36	52	33	5	222
	当院治療における手術率	100%	92%	94%	98%	62%	0%	92%
肝	外科的治療	0	7	1	1	0	1	10
	内視鏡的治療	0	0	0	0	0	0	0
	外科+内視鏡的治療	0	0	0	0	0	0	0
	手術なし	0	15	8	6	2	0	31
	他施設治療	0	3	1	1	0	1	6
	合計	0	25	10	8	2	2	47
	当院治療における手術率	0%	32%	11%	14%	0%	100%	24%
肺	外科的治療	0	26	5	8	0	0	39
	内視鏡的治療	0	0	0	0	0	0	0
	外科+内視鏡的治療	0	0	0	0	0	0	0
	手術なし	0	9	5	28	57	0	99
	他施設治療	0	13	2	5	9	4	33
	合計	0	48	12	41	66	4	171
	当院治療における手術率	0%	74%	50%	22%	0%	0%	28%
乳房	外科的治療	31	73	58	16	0	0	178
	内視鏡的治療	0	0	0	0	0	0	0
	外科+内視鏡的治療	0	0	0	0	0	0	0
	手術なし	0	1	1	3	5	0	10
	他施設治療	6	13	2	0	0	15	36
	合計	37	87	61	19	5	15	224
	当院治療における手術率	100%	99%	98%	84%	0%	0%	95%

※ 姑息的手術および試験開腹術は「外科的治療」に含まず、「手術なし」として集計しています。