

院内がん登録統計(平成24年)

- 1、地域別登録件数
- 2、年齢別登録件数
- 3、部位別・性別登録件数(上位10部位)
- 4、部位別・年齢階層別登録件数(上位10部位)(全体・男性・女性)
- 5、部位別・治療行為別登録件数
- 6、年齢別・部位別・ステージ別登録件数(主要5部位)
- 7、部位別・術別・ステージ別治療件数(主要5部位)(術前・術後)

市立四日市病院 診療情報管理室

1、地域別登録件数

地 域	入院症例		外来症例		合計
	男性	女性	男性	女性	
四日市市	427	376	263	229	1295
桑名市	26	40	20	14	100
三重郡菰野町	34	29	32	6	101
いなべ市	20	17	16	4	57
鈴鹿市	24	32	17	14	87
三重郡川越町	18	13	14	7	52
員弁郡東員町	7	10	6	6	29
三重郡朝日町	7	3	4	1	15
津市	2	2	0	1	5
亀山市	3	4	1	1	9
その他の県内市町	1	11	4	2	18
県外	3	3	7	2	15
合 計	572	540	384	287	1783

2、年齢別登録件数

男女・年齢層別	入院症例		外来症例		合計
	男性	女性	男性	女性	
0～9歳	0	0	0	3	3
～19歳	1	0	1	1	3
～29歳	1	7	3	4	15
～39歳	6	18	7	19	50
～49歳	15	71	9	26	121
～59歳	60	76	29	26	191
～69歳	191	137	105	59	492
～79歳	226	142	141	69	578
～89歳	67	75	82	53	277
90歳～	5	14	7	27	53
合 計	572	540	384	287	1783

3、部位別・性別登録件数(上位10部位)

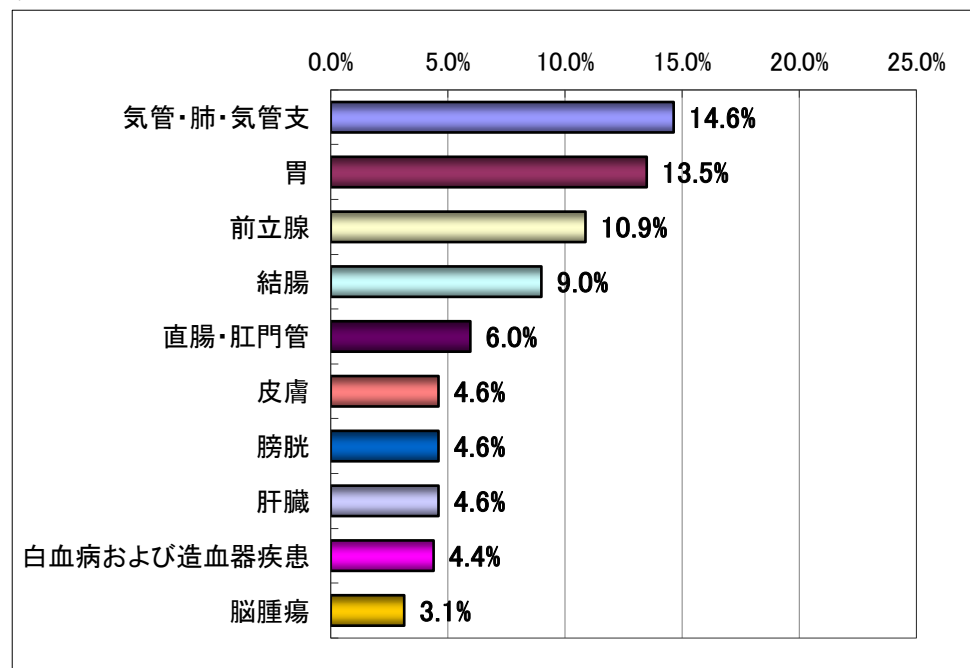
男性

	局在名称	割合	件数
1	気管・肺・気管支	14.6%	140
2	胃	13.5%	129
3	前立腺	10.9%	104
4	結腸	9.0%	86
5	直腸・肛門管	6.0%	57
6	皮膚	4.6%	44
7	膀胱	4.6%	44
8	肝臓	4.6%	44
9	白血病および造血器疾患	4.4%	42
10	脳腫瘍	3.1%	30
	その他	24.7%	236
	合計	100%	956

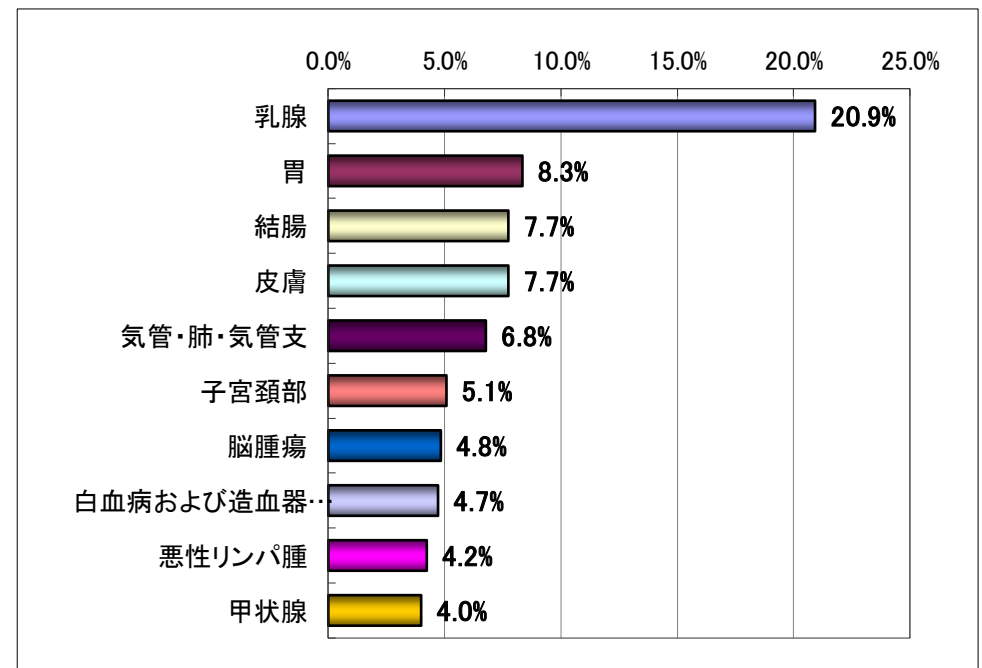
女性

	局在名称	割合	件数
1	乳腺	20.9%	173
2	胃	8.3%	69
3	結腸	7.7%	64
4	皮膚	7.7%	64
5	気管・肺・気管支	6.8%	56
6	子宮頸部	5.1%	42
7	脳腫瘍	4.8%	40
8	白血病および造血器疾患	4.7%	39
9	悪性リンパ腫	4.2%	35
10	甲状腺	4.0%	33
	その他	25.6%	212
	合計	100%	827

男性



女性

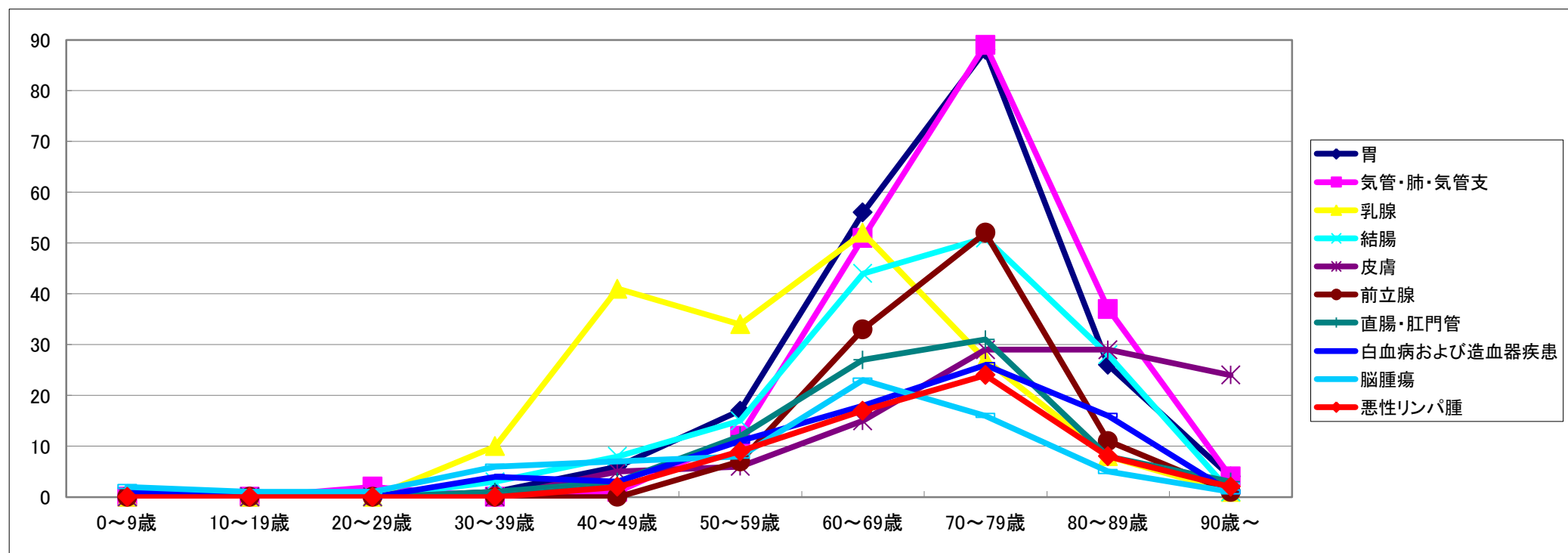


4、部位別・年齢階層別登録件数(上位10部位・全体)

全体

	局在名称	合計	0～9歳	10～19歳	20～29歳	30～39歳	40～49歳	50～59歳	60～69歳	70～79歳	80～89歳	90歳～
1	胃	198	0	0	0	1	6	17	56	88	26	4
2	気管・肺・気管支	196	0	0	2	0	1	12	51	89	37	4
3	乳腺	173	0	0	0	10	41	34	52	27	8	1
4	結腸	150	0	0	0	3	8	15	44	51	28	1
5	皮膚	108	0	0	0	0	5	6	15	29	29	24
6	前立腺	104	0	0	0	0	0	7	33	52	11	1
7	直腸・肛門管	85	0	0	0	1	3	12	27	31	8	3
8	白血病および造血器疾患	81	1	1	0	4	3	11	18	26	16	1
9	脳腫瘍	70	2	1	1	6	7	8	23	16	5	1
10	悪性リンパ腫	62	0	0	0	0	2	9	17	24	8	2
	その他	556	0	1	12	25	45	60	156	145	101	11
	合計	1783	3	3	15	50	121	191	492	578	277	53

全体

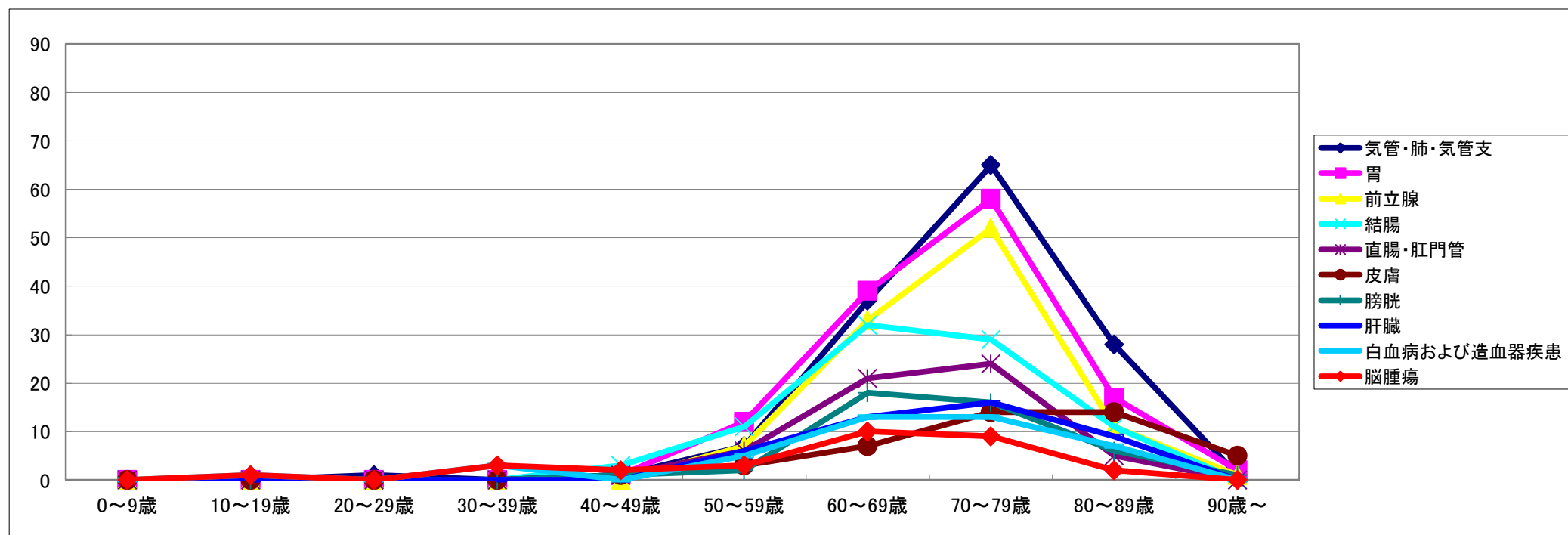


4、部位別・年齢階層別登録件数(上位10部位・男性)

男性

	局在名称	合計	0～9歳	10～19歳	20～29歳	30～39歳	40～49歳	50～59歳	60～69歳	70～79歳	80～89歳	90歳～
1	気管・肺・気管支	140	0	0	1	0	1	7	37	65	28	1
2	胃	129	0	0	0	0	1	12	39	58	17	2
3	前立腺	104	0	0	0	0	0	7	33	52	11	1
4	結腸	86	0	0	0	0	3	11	32	29	11	0
5	直腸・肛門管	57	0	0	0	0	1	6	21	24	5	0
6	皮膚	44	0	0	0	0	1	3	7	14	14	5
7	膀胱	44	0	0	0	0	1	2	18	16	6	1
8	肝臓	44	0	0	0	0	0	6	13	16	9	0
9	白血病および造血器疾患	42	0	1	0	3	0	5	13	13	7	0
10	脳腫瘍	30	0	1	0	3	2	3	10	9	2	0
	その他	236	0	0	3	7	14	27	73	71	39	2
	合計	956	0	2	4	13	24	89	296	367	149	12

男性

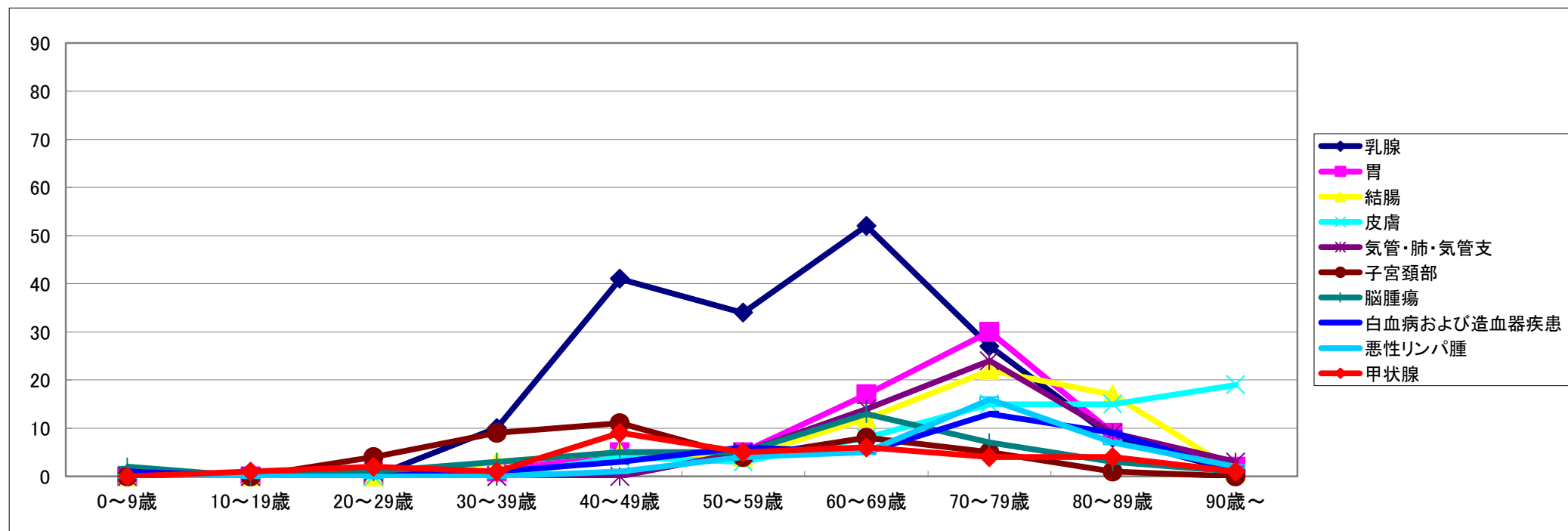


4、部位別・年齢階層別登録件数(上位10部位・女性)

女性

	局在名称	合計	0～9歳	10～19歳	20～29歳	30～39歳	40～49歳	50～59歳	60～69歳	70～79歳	80～89歳	90歳～
1	乳腺	173	0	0	0	10	41	34	52	27	8	1
2	胃	69	0	0	0	1	5	5	17	30	9	2
3	結腸	64	0	0	0	3	5	4	12	22	17	1
4	皮膚	64	0	0	0	0	4	3	8	15	15	19
5	気管・肺・気管支	56	0	0	1	0	0	5	14	24	9	3
6	子宮頸部	42	0	0	4	9	11	4	8	5	1	0
7	脳腫瘍	40	2	0	1	3	5	5	13	7	3	1
8	白血病および造血器疾患	39	1	0	0	1	3	6	5	13	9	1
9	悪性リンパ腫	35	0	0	0	0	1	4	5	16	7	2
10	甲状腺	33	0	1	2	1	9	5	6	4	4	1
	その他	212	0	0	3	9	13	27	56	48	46	10
	合計	827	3	1	11	37	97	102	196	211	128	41

女性



5、部位別・治療行為別登録件数

局在名称		手術的 治療 のみ	内視鏡 的治療 のみ	薬物 治療 のみ	放射線 治療 のみ	手術 + 内視鏡	手術 + 薬物治療	手術 + 放射線	放射線 + 薬物治療	手術 + 放射線 + 薬物治療	その他 の 治療	なし	合計
1	胃	64	51	13	0	6	32	1	0	0	1	30	198
2	気管・肺・気管支	38	0	41	5	0	16	0	18	0	0	78	196
3	乳腺	52	0	11	0	0	43	15	1	33	0	18	173
4	結腸	58	37	4	0	2	28	0	0	0	0	21	150
5	皮膚	100	0	0	0	0	0	1	0	0	0	7	108
6	前立腺	24	0	43	0	0	5	1	1	1	1	28	104
7	直腸・肛門管	29	24	1	0	7	13	0	0	0	1	10	85
8	白血病および造血器疾患	0	0	24	0	0	0	0	1	0	1	55	81
9	脳腫瘍	9	0	0	0	0	1	0	0	4	0	56	70
10	悪性リンパ腫	0	0	28	4	0	0	1	5	0	0	24	62
11	肝臓	5	0	2	0	0	0	0	1	0	37	16	61
12	膀胱	3	24	1	0	3	0	0	1	0	17	5	54
13	頭頸部(口腔など)	30	0	2	0	0	4	2	2	3	0	9	52
14	膵臓	3	0	16	0	0	1	0	1	0	0	28	49
15	子宮頸部	29	0	0	2	0	2	2	0	1	0	6	42
16	甲状腺	18	0	0	0	0	1	0	0	0	0	23	42
17	腎	24	0	1	0	0	2	1	0	0	0	8	36
18	食道	1	2	2	1	0	4	0	15	0	1	8	34
19	子宮体部	9	0	0	0	0	7	0	0	0	0	8	24
20	咽頭	0	0	0	0	0	0	0	0	0	0	18	18
21	下垂体など頭蓋内器官	0	8	1	0	0	1	0	0	0	0	7	17
22	喉頭	0	0	0	4	0	0	0	4	0	0	6	14
23	胆のう	3	0	4	0	0	2	0	0	0	0	5	14
24	腎盂・尿管	6	0	0	0	0	5	0	0	0	0	2	13
25	悪性黒色腫	6	0	0	0	0	2	0	0	0	0	5	13
26	卵巣・卵管	1	0	0	0	0	5	0	0	0	1	5	12
27	原発不明	1	0	0	0	0	0	0	0	0	0	10	11
28	肝外胆管・ファーター乳頭部	1	1	2	0	0	2	0	0	0	0	4	10
29	精巣	4	0	0	0	0	0	3	0	0	0	1	8
30	小腸	3	2	1	0	0	0	0	0	0	0	1	7
	その他	4	0	2	3	0	1	0	1	0	0	14	25
合計		525	149	199	19	18	177	27	51	42	60	516	1783

※ 手術的治療の内訳は外科的治療または体腔鏡的治療、薬物治療の内訳は化学療法・内分泌療法または免疫療法のいずれかを行っています。

※ 手術には姑息的手術および試験開腹術の手術件数を含みます。

6、年齢別・部位別・ステージ別登録件数(主要5部位)

部位	年齢	0～9歳	～19歳	～29歳	～39歳	～49歳	～59歳	～69歳	～79歳	～89歳	90歳～	合計
	ステージ											
胃	○期	0	0	0	0	0	0	0	0	0	0	0
	I期	0	0	0	1	4	10	30	53	10	1	109
	II期	0	0	0	0	0	1	5	9	2	1	18
	III期	0	0	0	0	0	1	11	12	7	1	32
	IV期	0	0	0	0	2	4	8	14	5	1	34
	不明	0	0	0	0	0	1	2	0	2	0	5
	合計	0	0	0	1	6	17	56	88	26	4	198
大腸	○期	0	0	0	2	5	6	18	17	6	0	54
	I期	0	0	0	0	2	5	15	17	10	1	50
	II期	0	0	0	0	0	3	10	18	12	0	43
	III期	0	0	0	1	1	2	18	14	5	1	42
	IV期	0	0	0	0	3	9	8	15	3	2	40
	不明	0	0	0	1	0	2	2	1	0	0	6
	合計	0	0	0	4	11	27	71	82	36	4	235
肝	○期	0	0	0	0	0	0	0	0	0	0	0
	I期	0	0	0	0	0	0	5	7	9	0	21
	II期	0	0	0	0	0	2	5	10	3	0	20
	III期	0	0	0	0	0	1	3	3	3	0	10
	IV期	0	0	0	0	0	3	1	3	2	1	10
	不明	0	0	0	0	0	0	0	0	0	0	0
	合計	0	0	0	0	0	6	14	23	17	1	61
肺	○期	0	0	0	0	0	0	0	0	0	0	0
	I期	0	0	1	0	0	3	17	30	13	0	64
	II期	0	0	0	0	0	0	5	8	3	0	16
	III期	0	0	0	0	0	4	10	14	7	1	36
	IV期	0	0	1	0	1	5	19	33	11	2	72
	不明	0	0	0	0	0	0	0	4	3	1	8
	合計	0	0	2	0	1	12	51	89	37	4	196
乳房	○期	0	0	0	1	10	5	4	3	0	0	23
	I期	0	0	0	4	14	16	25	8	1	0	68
	II期	0	0	0	4	11	5	11	11	6	1	49
	III期	0	0	0	1	3	6	3	2	0	0	15
	IV期	0	0	0	0	2	2	4	2	1	0	11
	不明	0	0	0	0	1	0	5	1	0	0	7
	合計	0	0	0	10	41	34	52	27	8	1	173

7、部位別・術別・ステージ別治療件数(主要5部位・術前)

局在名称		診断時ステージ						合計
		〇期	I 期	II 期	III 期	IV 期	不明	
胃	外科的治療	0	50	24	11	1	3	89
	内視鏡的治療	1	42	0	0	0	7	50
	外科+内視鏡的治療	0	6	0	0	0	0	6
	手術なし	0	1	4	8	23	2	38
	他施設治療	0	7	1	2	1	4	15
	合計	1	106	29	21	25	16	198
	当院治療における手術率	100%	99%	86%	58%	4%	83%	79%
大腸	外科的治療	1	29	38	29	19	5	121
	内視鏡的治療	27	6	0	0	0	28	61
	外科+内視鏡的治療	3	5	0	0	0	2	10
	手術なし	1	2	2	2	14	1	22
	他施設治療	1	1	6	1	5	7	21
	合計	33	43	46	32	38	43	235
	当院治療における手術率	97%	95%	95%	94%	58%	97%	90%
肝	外科的治療	0	7	2	0	0	0	9
	内視鏡的治療	0	0	0	0	0	0	0
	外科+内視鏡的治療	0	0	0	0	0	0	0
	手術なし	0	14	18	8	7	0	47
	他施設治療	0	2	0	1	2	0	5
	合計	0	23	20	9	9	0	61
	当院治療における手術率	0%	33%	10%	0%	0%	0%	16%
肺	外科的治療	0	47	3	0	0	3	53
	内視鏡的治療	0	0	0	0	0	0	0
	外科+内視鏡的治療	0	0	0	0	0	0	0
	手術なし	0	16	7	30	62	3	118
	他施設治療	0	9	0	1	10	5	25
	合計	0	72	10	31	72	11	196
	当院治療における手術率	0%	75%	30%	0%	0%	50%	31%
乳房	外科的治療	31	67	36	5	2	2	143
	内視鏡的治療	0	0	0	0	0	0	0
	外科+内視鏡的治療	0	0	0	0	0	0	0
	手術なし	0	0	2	1	9	0	12
	他施設治療	0	5	4	4	1	4	18
	合計	31	72	42	10	12	6	173
	当院治療における手術率	100%	100%	95%	83%	18%	100%	92%

※ 姑息的手術および試験開腹術は「外科的治療」に含まず、「手術なし」として集計しています。

7、部位別・術別・ステージ別治療件数(主要5部位・術後)

局在名称		術後病理学的ステージ						合計
		〇期	I 期	II 期	III 期	IV 期	不明	
胃	外科的治療	0	45	14	25	5	0	89
	内視鏡的治療	0	50	0	0	0	0	50
	外科+内視鏡的治療	0	6	0	0	0	0	6
	手術なし	0	1	3	5	28	1	38
	他施設治療	0	7	1	2	1	4	15
	合計	0	109	18	32	34	5	198
	当院治療における手術率	0%	99%	82%	83%	15%	0%	79%
大腸	外科的治療	4	27	36	35	19	0	121
	内視鏡的治療	49	12	0	0	0	0	61
	外科+内視鏡的治療	0	8	0	2	0	0	10
	手術なし	1	1	1	3	16	0	22
	他施設治療	0	2	6	2	5	6	21
	合計	54	50	43	42	40	6	235
	当院治療における手術率	98%	98%	97%	93%	54%	0%	90%
肝	外科的治療	0	5	2	1	1	0	9
	内視鏡的治療	0	0	0	0	0	0	0
	外科+内視鏡的治療	0	0	0	0	0	0	0
	手術なし	0	14	18	8	7	0	47
	他施設治療	0	2	0	1	2	0	5
	合計	0	21	20	10	10	0	61
	当院治療における手術率	0%	26%	10%	11%	13%	0%	16%
肺	外科的治療	0	40	9	3	0	1	53
	内視鏡的治療	0	0	0	0	0	0	0
	外科+内視鏡的治療	0	0	0	0	0	0	0
	手術なし	0	16	7	30	62	3	118
	他施設治療	0	8	0	3	10	4	25
	合計	0	64	16	36	72	8	196
	当院治療における手術率	0%	71%	56%	9%	0%	25%	31%
乳房	外科的治療	23	63	43	12	2	0	143
	内視鏡的治療	0	0	0	0	0	0	0
	外科+内視鏡的治療	0	0	0	0	0	0	0
	手術なし	0	0	2	1	9	0	12
	他施設治療	0	5	4	2	0	7	18
	合計	23	68	49	15	11	7	173
	当院治療における手術率	100%	100%	96%	92%	18%	0%	92%

※ 姑息的手術および試験開腹術は「外科的治療」に含まず、「手術なし」として集計しています。