

院内がん登録統計(平成23年)

- 1、地域別登録件数
- 2、年齢別登録件数
- 3、部位別・性別登録件数(上位10部位)
- 4、部位別・年齢階層別登録件数(上位10部位)(全体・男性・女性)
- 5、部位別・治療行為別登録件数
- 6、年齢別・部位別・ステージ別登録件数(主要5部位)
- 7、部位別・術別・ステージ別治療件数(主要5部位)(術前・術後)

市立四日市病院 診療情報管理室

1、地域別登録件数

地 域	入院症例		外来症例		合計
	男性	女性	男性	女性	
四日市市	434	364	245	193	1236
桑名市	34	28	22	18	102
三重郡菰野町	46	25	28	14	113
いなべ市	16	16	17	5	54
鈴鹿市	24	18	10	7	59
三重郡川越町	12	9	10	6	37
員弁郡東員町	22	12	5	3	42
三重郡朝日町	12	6	9	3	30
津市	2	4	1	1	8
亀山市	4	2	2	0	8
その他の県内市町	4	4	6	2	16
県外	10	3	6	6	25
合 計	620	491	361	258	1730

2、年齢別登録件数

男女・年齢層別	入院症例		外来症例		合計
	男性	女性	男性	女性	
0～9歳	1	0	1	0	2
～19歳	1	0	1	4	6
～29歳	3	11	7	5	26
～39歳	6	31	9	12	58
～49歳	27	45	13	19	104
～59歳	64	80	23	24	191
～69歳	196	121	91	55	463
～79歳	224	136	147	66	573
～89歳	94	50	67	62	273
90歳～	4	17	2	11	34
合 計	620	491	361	258	1730

3、部位別・性別登録件数(上位10部位)

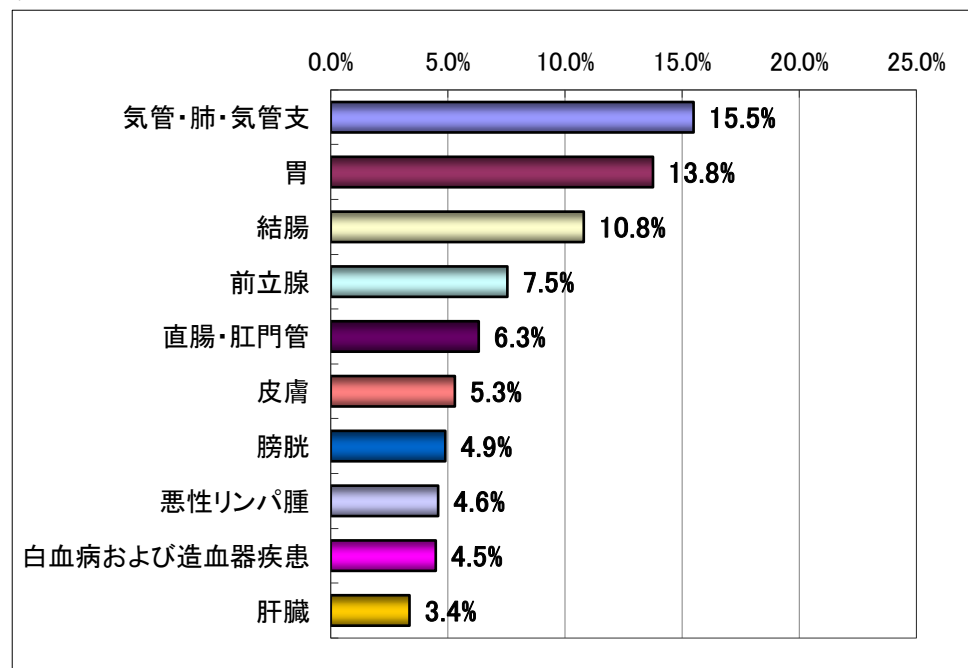
男性

	局在名称	割合	件数
1	気管・肺・気管支	15.5%	152
2	胃	13.8%	135
3	結腸	10.8%	106
4	前立腺	7.5%	74
5	直腸・肛門管	6.3%	62
6	皮膚	5.3%	52
7	膀胱	4.9%	48
8	悪性リンパ腫	4.6%	45
9	白血病および造血器疾患	4.5%	44
10	肝臓	3.4%	33
	その他	23.4%	230
合計		100%	981

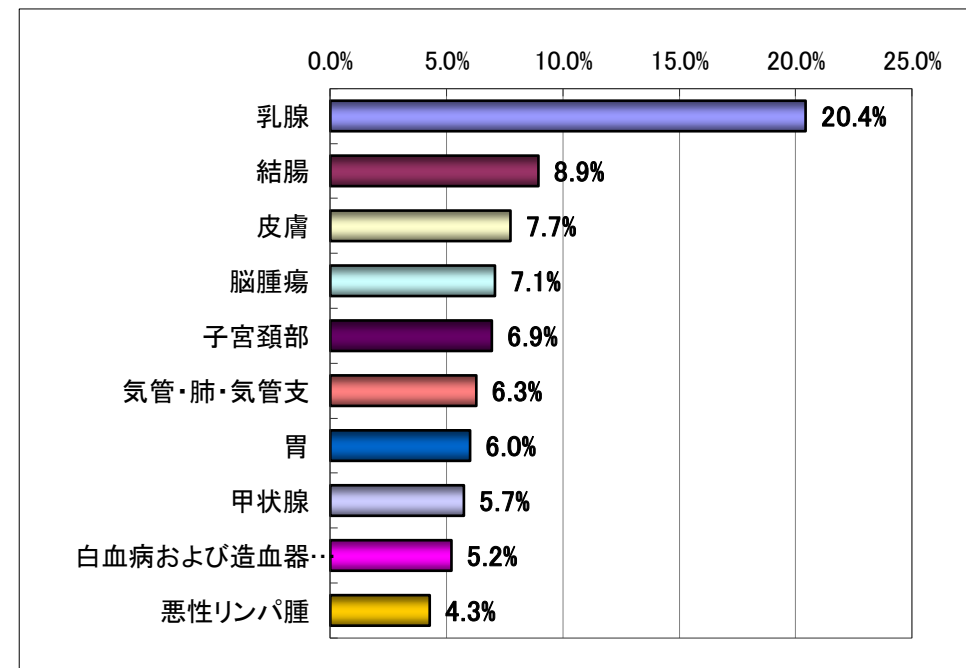
女性

	局在名称	割合	件数
1	乳腺	20.4%	153
2	結腸	8.9%	67
3	皮膚	7.7%	58
4	脳腫瘍	7.1%	53
5	子宮頸部	6.9%	52
6	気管・肺・気管支	6.3%	47
7	胃	6.0%	45
8	甲状腺	5.7%	43
9	白血病および造血器疾患	5.2%	39
10	悪性リンパ腫	4.3%	32
	その他	21.4%	160
合計		100%	749

男性



女性

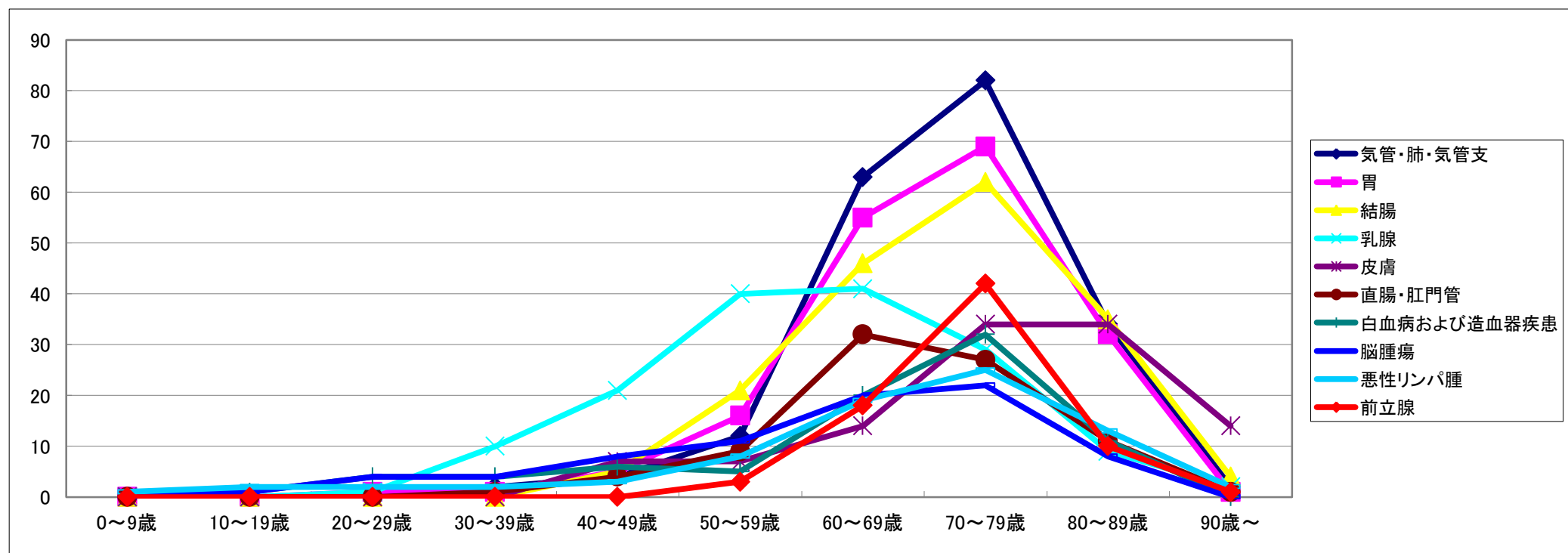


4、部位別・年齢階層別登録件数(上位10部位・全体)

全体

	局在名称	合計	0~9歳	10~19歳	20~29歳	30~39歳	40~49歳	50~59歳	60~69歳	70~79歳	80~89歳	90歳~
1	気管・肺・気管支	199	0	0	0	2	4	12	63	82	34	2
2	胃	180	0	0	1	1	5	16	55	69	32	1
3	結腸	173	0	0	0	0	5	21	46	62	35	4
4	乳腺	153	0	0	1	10	21	40	41	29	9	2
5	皮膚	110	0	0	0	0	7	7	14	34	34	14
6	直腸・肛門管	85	0	0	0	1	4	9	32	27	11	1
7	白血病および造血器疾患	83	0	1	4	4	6	5	20	32	11	0
8	脳腫瘍	78	0	1	4	4	8	11	20	22	8	0
9	悪性リンパ腫	77	1	2	2	2	3	8	19	25	13	2
10	前立腺	74	0	0	0	0	0	3	18	42	10	1
	その他	518	1	2	14	34	41	59	135	149	76	7
	合計	1730	2	6	26	58	104	191	463	573	273	34

全体

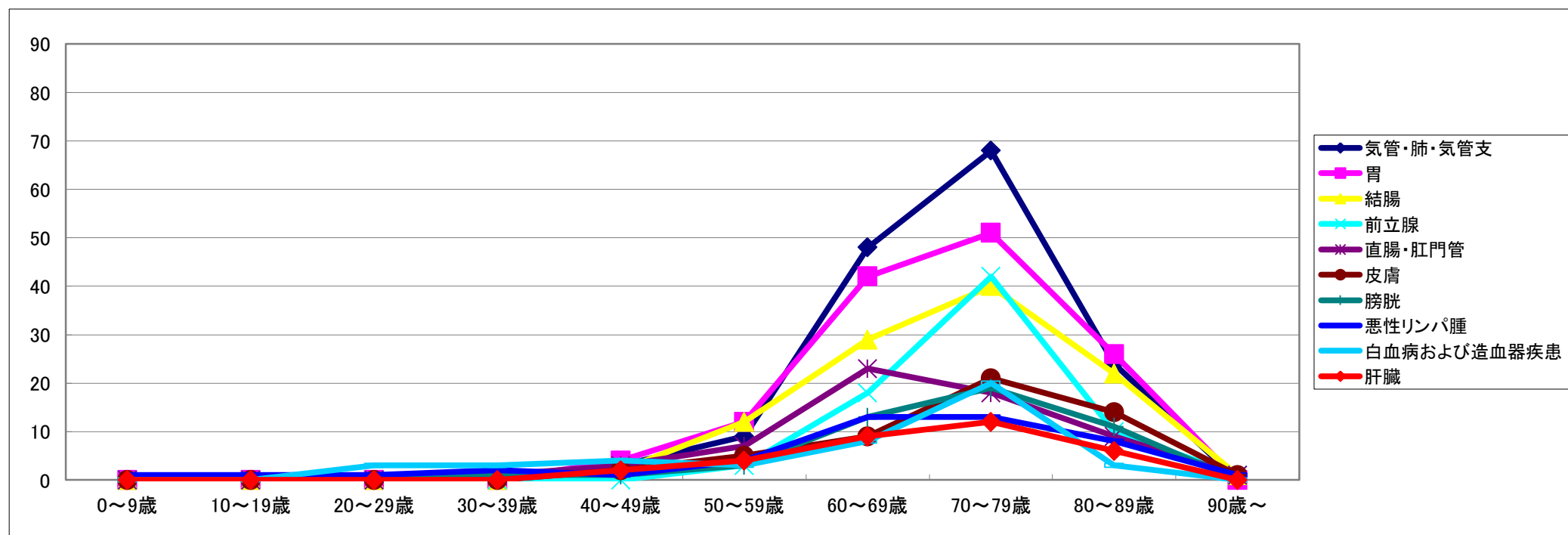


4、部位別・年齢階層別登録件数(上位10部位・男性)

男性

	局在名称	合計	0～9歳	10～19歳	20～29歳	30～39歳	40～49歳	50～59歳	60～69歳	70～79歳	80～89歳	90歳～
1	気管・肺・気管支	152	0	0	0	0	3	9	48	68	24	0
2	胃	135	0	0	0	0	4	12	42	51	26	0
3	結腸	106	0	0	0	0	2	12	29	40	22	1
4	前立腺	74	0	0	0	0	0	3	18	42	10	1
5	直腸・肛門管	62	0	0	0	1	3	7	23	18	9	1
6	皮膚	52	0	0	0	0	2	5	9	21	14	1
7	膀胱	48	0	0	0	1	1	3	13	19	11	0
8	悪性リンパ腫	45	1	1	1	2	1	4	13	13	8	1
9	白血病および造血器疾患	44	0	0	3	3	4	3	8	20	3	0
10	肝臓	33	0	0	0	0	2	4	9	12	6	0
	その他	230	1	1	6	8	18	25	75	67	28	1
	合計	981	2	2	10	15	40	87	287	371	161	6

男性

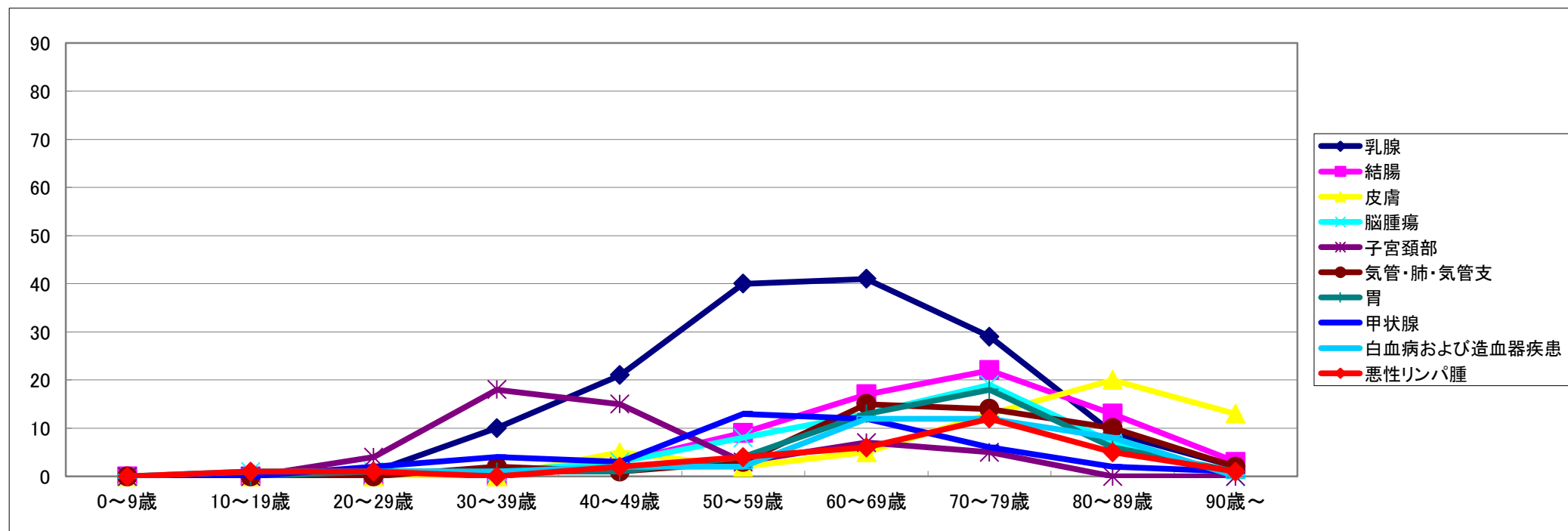


4、部位別・年齢階層別登録件数(上位10部位・女性)

女性

	局在名称	合計	0～9歳	10～19歳	20～29歳	30～39歳	40～49歳	50～59歳	60～69歳	70～79歳	80～89歳	90歳～
1	乳腺	153	0	0	1	10	21	40	41	29	9	2
2	結腸	67	0	0	0	0	3	9	17	22	13	3
3	皮膚	58	0	0	0	0	5	2	5	13	20	13
4	脳腫瘍	53	0	1	1	1	3	8	13	19	7	0
5	子宮頸部	52	0	0	4	18	15	3	7	5	0	0
6	気管・肺・気管支	47	0	0	0	2	1	3	15	14	10	2
7	胃	45	0	0	1	1	1	4	13	18	6	1
8	甲状腺	43	0	0	2	4	3	13	12	6	2	1
9	白血病および造血器疾患	39	0	1	1	1	2	2	12	12	8	0
10	悪性リンパ腫	32	0	1	1	0	2	4	6	12	5	1
	その他	160	0	1	5	6	8	16	35	52	32	5
	合計	749	0	4	16	43	64	104	176	202	112	28

女性



5、部位別・治療行為別登録件数

局在名称		手術的 治療 のみ	内視鏡 的治療 のみ	薬物 治療 のみ	放射線 治療 のみ	手術 + 内視鏡	手術 + 薬物治療	手術 + 放射線	放射線 + 薬物治療	手術 + 放射線 + 薬物治療	その他 の 治療	なし	合計
1	気管・肺・気管支	43	0	40	4	0	13	0	20	0	1	78	199
2	胃	46	44	10	0	5	38	0	0	0	1	36	180
3	結腸	65	53	1	0	1	35	0	1	0	1	16	173
4	乳腺	36	0	6	0	0	35	23	1	33	0	19	153
5	皮膚	91	0	2	3	0	1	6	1	2	0	4	110
6	直腸・肛門管	32	15	0	0	6	23	0	1	0	0	8	85
7	白血病および造血器疾患	1	0	17	0	0	0	0	0	0	5	60	83
8	脳腫瘍	10	0	0	1	0	1	1	1	2	3	59	78
9	悪性リンパ腫	6	0	18	6	0	2	0	6	0	9	30	77
10	前立腺	13	2	31	2	0	2	0	1	0	0	23	74
11	膀胱	2	22	1	0	2	0	0	1	0	26	4	58
12	子宮頸部	41	0	0	0	0	0	0	1	0	0	10	52
13	膵臓	6	0	21	0	0	5	0	1	0	0	18	51
14	甲状腺	28	0	0	0	0	1	1	0	0	0	21	51
15	肝臓	6	0	2	0	0	0	0	0	0	25	15	48
16	頭頸部(口腔など)	22	0	2	1	0	3	1	0	2	0	7	38
17	食道	0	3	0	1	0	1	0	15	0	1	9	30
18	腎	20	0	3	1	0	1	0	0	0	0	3	28
19	喉頭	0	0	0	3	0	0	1	11	0	1	6	22
20	下垂体など頭蓋内器官	0	2	1	1	0	0	0	0	1	4	12	21
21	咽頭	0	0	0	2	0	0	0	3	0	0	12	17
22	子宮体部	5	0	0	0	0	5	0	0	0	0	4	14
23	肝外胆管・ファーター乳頭部	1	3	3	0	0	2	0	0	0	0	4	13
24	腎盂・尿管	4	0	0	0	0	2	0	1	0	0	6	13
25	原発不明	1	0	1	0	0	0	0	0	0	0	9	11
26	胆のう	1	0	1	1	0	2	0	0	0	1	3	9
27	卵巣・卵管	0	0	0	0	0	2	0	0	0	0	5	7
28	鼻腔・副鼻腔など	0	0	0	0	0	0	0	0	0	0	5	5
29	精巣	2	0	0	0	0	1	1	0	0	0	1	5
30	軟部組織	1	0	0	1	0	0	0	0	0	0	3	5
	その他	8	0	2	0	0	1	0	0	0	0	9	20
合計		491	144	162	27	14	176	34	65	40	78	499	1730

※ 手術的治療の内訳は外科的治療または体腔鏡的治療、薬物治療の内訳は化学療法・内分泌療法または免疫療法のいずれかを行っています。

※ 手術には姑息的手術および試験開腹術の手術件数を含みます。

6、年齢別・部位別・ステージ別登録件数(主要5部位)

部位	年齢	0～9歳	～19歳	～29歳	～39歳	～49歳	～59歳	～69歳	～79歳	～89歳	90歳～	合計
	ステージ											
胃	○期	0	0	0	0	0	0	0	0	1	0	1
	I期	0	0	0	1	2	8	30	36	13	0	90
	II期	0	0	1	0	0	0	7	8	1	1	18
	III期	0	0	0	0	1	2	5	3	5	0	16
	IV期	0	0	0	0	2	6	11	19	12	0	50
	不明	0	0	0	0	0	0	2	3	0	0	5
	合計	0	0	1	1	5	16	55	69	32	1	180
大腸	○期	0	0	0	0	2	14	23	18	7	0	64
	I期	0	0	0	0	3	3	11	15	11	0	43
	II期	0	0	0	1	1	4	13	28	15	1	63
	III期	0	0	0	0	1	5	16	17	3	3	45
	IV期	0	0	0	0	2	2	13	8	8	1	34
	不明	0	0	0	0	0	2	2	3	2	0	9
	合計	0	0	0	1	9	30	78	89	46	5	258
肝	○期	0	0	0	0	0	0	0	0	0	0	0
	I期	0	0	0	0	0	3	2	6	5	0	16
	II期	0	0	0	0	0	1	4	8	3	0	16
	III期	0	0	0	0	3	1	3	3	2	0	12
	IV期	0	0	0	0	0	0	1	1	0	0	2
	不明	0	0	0	0	0	1	0	0	1	0	2
	合計	0	0	0	0	3	6	10	18	11	0	48
肺	○期	0	0	0	0	0	0	0	0	0	0	0
	I期	0	0	0	1	2	4	25	23	7	0	62
	II期	0	0	0	0	0	1	1	4	2	1	9
	III期	0	0	0	0	1	3	13	25	9	0	51
	IV期	0	0	0	1	1	4	24	28	14	1	73
	不明	0	0	0	0	0	0	0	2	2	0	4
	合計	0	0	0	2	4	12	63	82	34	2	199
乳房	○期	0	0	0	0	3	5	2	5	1	0	16
	I期	0	0	0	3	3	18	15	11	2	0	52
	II期	0	0	0	6	10	10	11	9	2	0	48
	III期	0	0	1	0	3	3	10	3	3	1	24
	IV期	0	0	0	0	1	3	2	0	0	0	6
	不明	0	0	0	1	1	1	1	1	1	1	7
	合計	0	0	1	10	21	40	41	29	9	2	153

7、部位別・術別・ステージ別治療件数(主要5部位・術前)

局在名称		診断時ステージ						合計
		〇期	I期	II期	III期	IV期	不明	
胃	外科的治療	0	46	23	10	1	1	81
	内視鏡的治療	2	29	0	0	0	13	44
	外科+内視鏡的治療	0	5	0	0	0	0	5
	手術なし	1	3	2	2	24	1	33
	他施設治療	0	7	2	0	5	3	17
	合計	3	90	27	12	30	18	180
	当院治療における手術率	67%	96%	92%	83%	4%	93%	80%
大腸	外科的治療	0	21	60	42	19	8	150
	内視鏡的治療	16	5	0	0	0	47	68
	外科+内視鏡的治療	1	3	0	0	0	4	8
	手術なし	1	6	3	0	9	0	19
	他施設治療	0	3	2	0	1	7	13
	合計	18	38	65	42	29	66	258
	当院治療における手術率	94%	83%	95%	100%	68%	100%	92%
肝	外科的治療	0	4	2	3	0	0	9
	内視鏡的治療	0	0	0	0	0	0	0
	外科+内視鏡的治療	0	0	0	0	0	0	0
	手術なし	0	13	12	7	2	1	35
	他施設治療	0	0	1	2	0	1	4
	合計	0	17	15	12	2	2	48
	当院治療における手術率	0%	24%	14%	30%	0%	0%	20%
肺	外科的治療	0	46	2	2	1	4	55
	内視鏡的治療	0	0	0	0	0	0	0
	外科+内視鏡的治療	0	0	0	0	0	0	0
	手術なし	0	10	3	39	67	3	122
	他施設治療	0	11	1	4	5	1	22
	合計	0	67	6	45	73	8	199
	当院治療における手術率	0%	82%	40%	5%	1%	57%	31%
乳房	外科的治療	14	65	33	9	1	5	127
	内視鏡的治療	0	0	0	0	0	0	0
	外科+内視鏡的治療	0	0	0	0	0	0	0
	手術なし	1	1	0	2	3	0	7
	他施設治療	6	0	2	4	2	5	19
	合計	21	66	35	15	6	10	153
	当院治療における手術率	93%	98%	100%	82%	25%	100%	95%

※ 姑息的手術および試験開腹術は「外科的治療」に含まず、「手術なし」として集計しています。

7、部位別・術別・ステージ別治療件数(主要5部位・術後)

局在名称		術後病理学的ステージ						合計
		〇期	I 期	II 期	III 期	IV 期	不明	
胃	外科的治療	0	33	13	13	21	1	81
	内視鏡的治療	0	43	0	0	0	1	44
	外科+内視鏡的治療	0	5	0	0	0	0	5
	手術なし	1	3	2	2	24	1	33
	他施設治療	0	6	3	1	5	2	17
	合計	1	90	18	16	50	5	180
	当院治療における手術率	0%	96%	87%	87%	47%	67%	80%
大腸	外科的治療	2	22	59	44	23	0	150
	内視鏡的治療	61	4	0	0	0	3	68
	外科+内視鏡的治療	0	6	0	1	0	1	8
	手術なし	1	6	2	0	10	0	19
	他施設治療	0	5	2	0	1	5	13
	合計	64	43	63	45	34	9	258
	当院治療における手術率	98%	84%	97%	100%	70%	100%	92%
肝	外科的治療	0	3	3	3	0	0	9
	内視鏡的治療	0	0	0	0	0	0	0
	外科+内視鏡的治療	0	0	0	0	0	0	0
	手術なし	0	13	12	7	2	1	35
	他施設治療	0	0	1	2	0	1	4
	合計	0	16	16	12	2	2	48
	当院治療における手術率	0%	19%	20%	30%	0%	0%	20%
肺	外科的治療	0	42	5	7	1	0	55
	内視鏡的治療	0	0	0	0	0	0	0
	外科+内視鏡的治療	0	0	0	0	0	0	0
	手術なし	0	9	3	40	67	3	122
	他施設治療	0	11	1	4	5	1	22
	合計	0	62	9	51	73	4	199
	当院治療における手術率	0%	82%	63%	15%	1%	0%	31%
乳房	外科的治療	9	51	45	17	1	4	127
	内視鏡的治療	0	0	0	0	0	0	0
	外科+内視鏡的治療	0	0	0	0	0	0	0
	手術なし	1	1	0	2	3	0	7
	他施設治療	6	0	3	5	2	3	19
	合計	16	52	48	24	6	7	153
	当院治療における手術率	90%	98%	100%	89%	25%	100%	95%

※ 姑息的手術および試験開腹術は「外科的治療」に含まず、「手術なし」として集計しています。