

院内がん登録統計(平成22年)

- 1、地域別登録件数
- 2、年齢別登録件数
- 3、部位別・性別登録件数(上位10部位)
- 4、部位別・年齢階層別登録件数(上位10部位)(全体・男性・女性)
- 5、部位別・治療行為別登録件数
- 6、年齢別・部位別・ステージ別登録件数(主要5部位)
- 7、部位別・術別・ステージ別治療件数(主要5部位)(術前・術後)

市立四日市病院 診療情報管理室

1、地域別登録件数

地 域	入院症例		外来症例		合計
	男性	女性	男性	女性	
四日市市	474	382	206	190	1252
桑名市	39	33	26	17	115
三重郡菰野町	37	35	18	15	105
いなべ市	20	24	12	8	64
鈴鹿市	20	22	11	9	62
三重郡川越町	7	11	10	1	29
員弁郡東員町	8	14	7	5	34
三重郡朝日町	11	5	6	3	25
津市	4	0	1	8	13
亀山市	3	1	1	4	9
その他の県内市町	6	1	5	3	15
県外	4	4	5	3	16
合 計	633	532	308	266	1739

2、年齢別登録件数

男女・年齢層別	入院症例		外来症例		合計
	男性	女性	男性	女性	
0～9歳	0	0	0	0	0
～19歳	1	2	1	1	5
～29歳	1	8	7	3	19
～39歳	6	34	6	15	61
～49歳	29	56	12	29	126
～59歳	87	87	32	45	251
～69歳	183	142	81	58	464
～79歳	246	122	106	49	523
～89歳	77	75	61	55	268
90歳～	3	6	2	11	22
合 計	633	532	308	266	1739

3、部位別・性別登録件数(上位10部位)

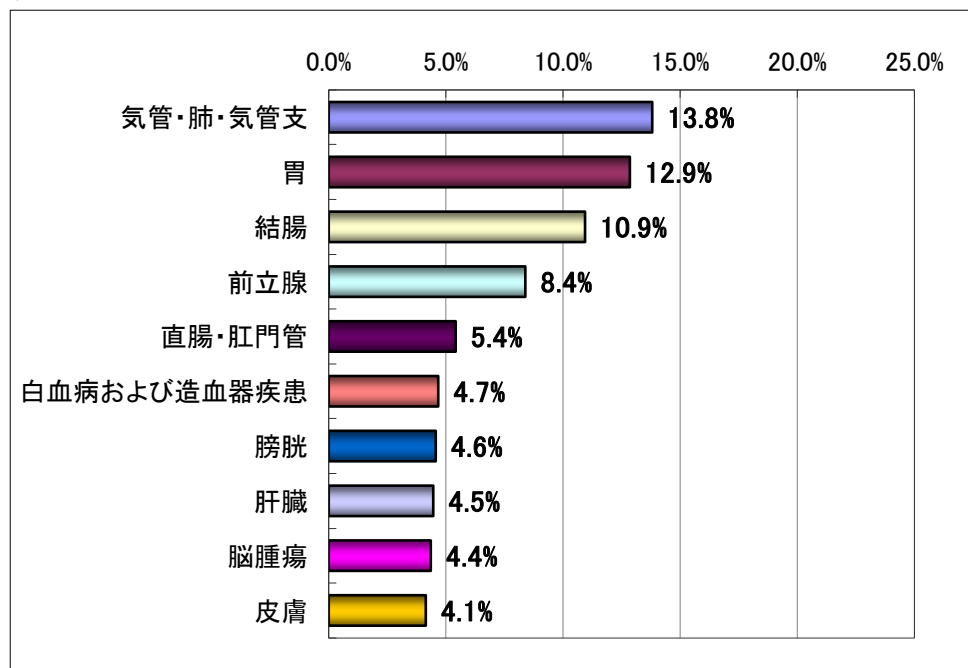
男性

	局在名称	割合	件数
1	気管・肺・気管支	13.8%	130
2	胃	12.9%	121
3	結腸	10.9%	103
4	前立腺	8.4%	79
5	直腸・肛門管	5.4%	51
6	白血病および造血器疾患	4.7%	44
7	膀胱	4.6%	43
8	肝臓	4.5%	42
9	脳腫瘍	4.4%	41
10	皮膚	4.1%	39
	その他	26.4%	248
	合計	100%	977

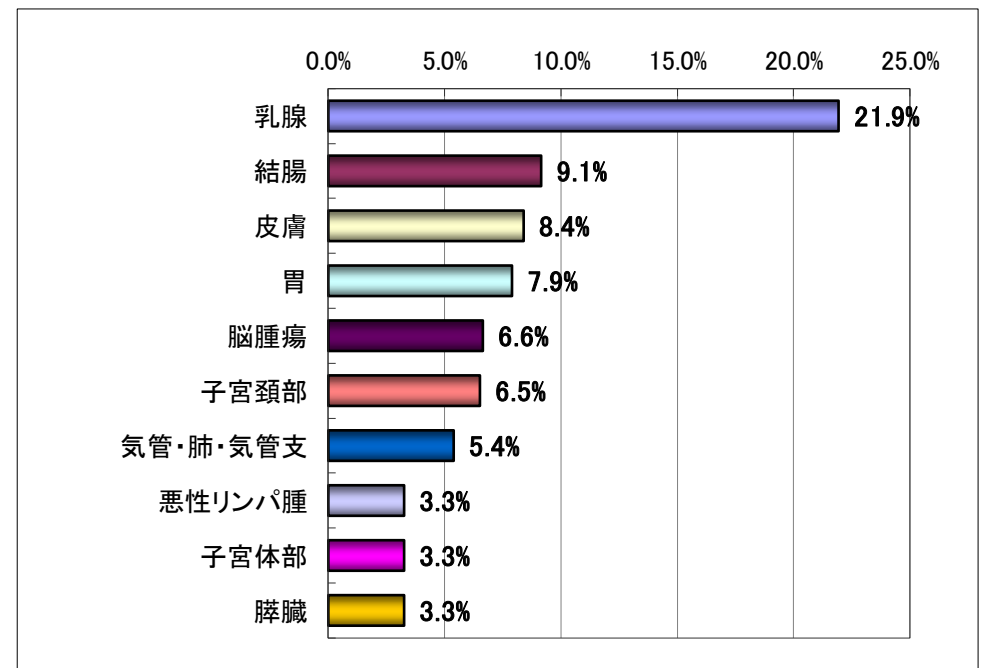
女性

	局在名称	割合	件数
1	乳腺	21.9%	175
2	結腸	9.1%	73
3	皮膚	8.4%	67
4	胃	7.9%	63
5	脳腫瘍	6.6%	53
6	子宮頸部	6.5%	52
7	気管・肺・気管支	5.4%	43
8	悪性リンパ腫	3.3%	26
9	子宮体部	3.3%	26
10	膵臓	3.3%	26
	その他	24.3%	194
	合計	100%	798

男性



女性

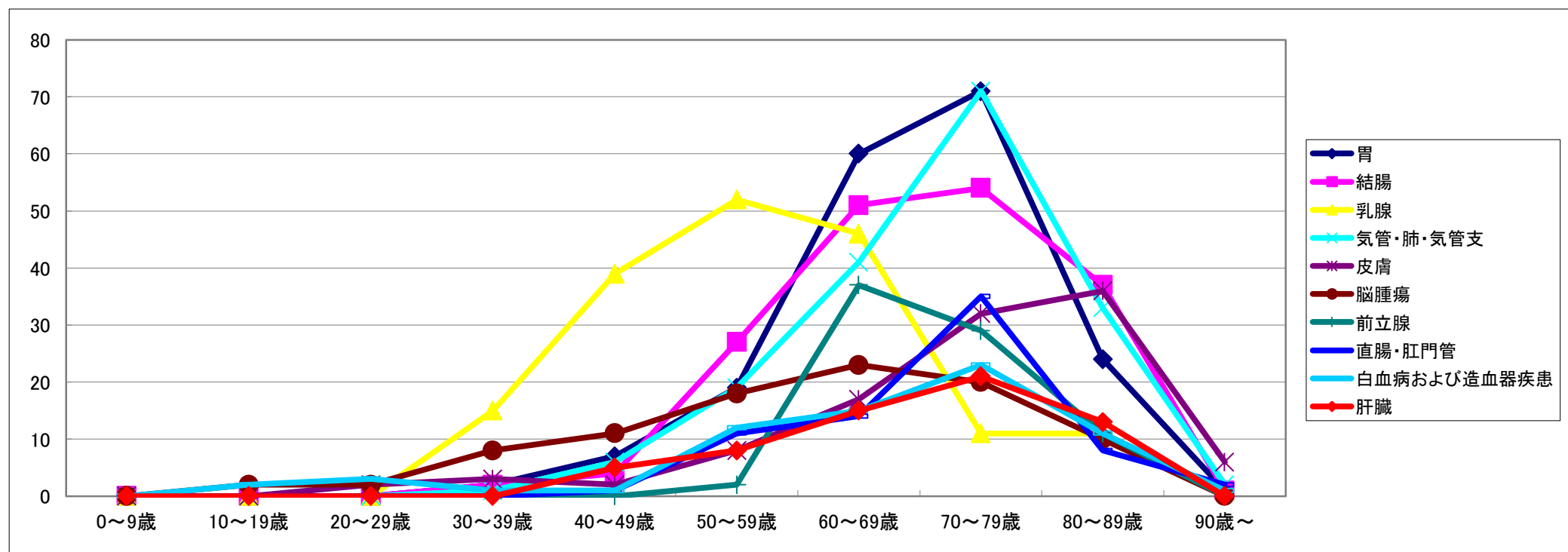


4、部位別・年齢階層別登録件数(上位10部位・全体)

全体

	局在名称	合計	0～9歳	10～19歳	20～29歳	30～39歳	40～49歳	50～59歳	60～69歳	70～79歳	80～89歳	90歳～
1	胃	184	0	0	0	2	7	19	60	71	24	1
2	結腸	176	0	0	0	2	4	27	51	54	37	1
3	乳腺	175	0	0	0	15	39	52	46	11	11	1
4	気管・肺・気管支	173	0	0	0	1	6	19	41	71	33	2
5	皮膚	106	0	0	2	3	2	8	17	32	36	6
6	脳腫瘍	94	0	2	2	8	11	18	23	20	10	0
7	前立腺	79	0	0	0	0	0	2	37	29	11	0
8	直腸・肛門管	71	0	0	0	0	1	11	14	35	8	2
9	白血病および造血器疾患	69	0	2	3	1	1	12	15	23	11	1
10	肝臓	62	0	0	0	0	5	8	15	21	13	0
	その他	550	0	1	12	29	50	75	145	156	74	8
	合計	1739	0	5	19	61	126	251	464	523	268	22

全体

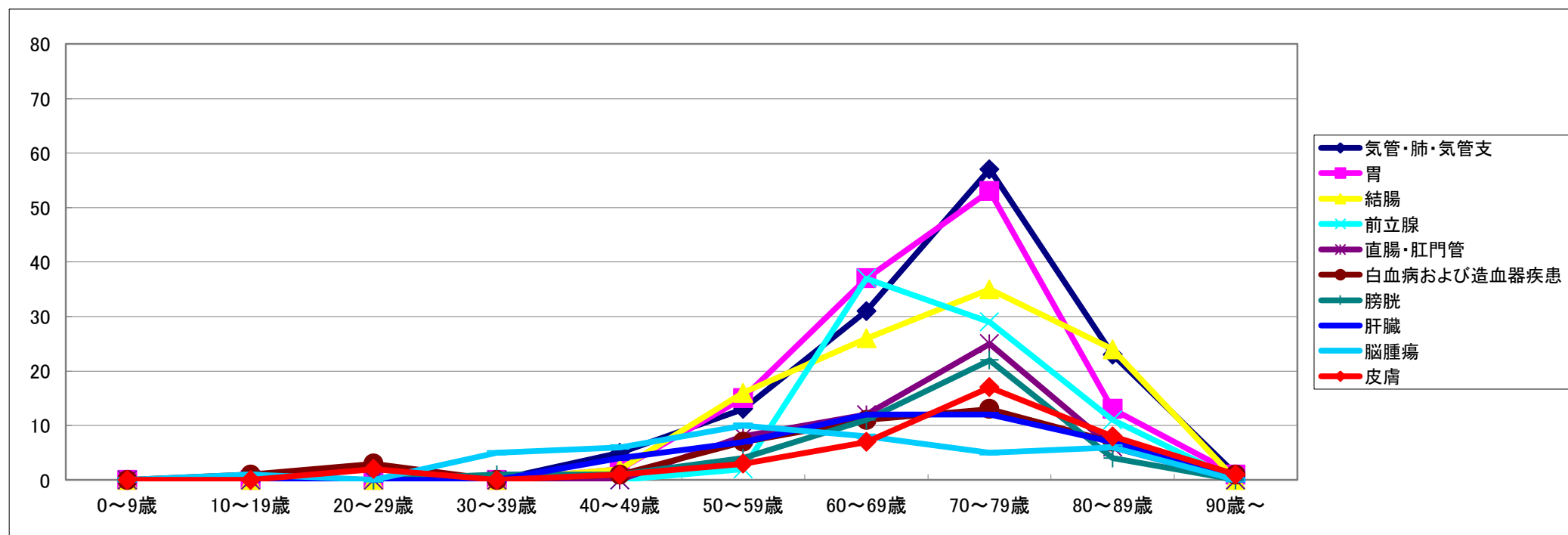


4、部位別・年齢階層別登録件数(上位10部位・男性)

男性

	局在名称	合計	0～9歳	10～19歳	20～29歳	30～39歳	40～49歳	50～59歳	60～69歳	70～79歳	80～89歳	90歳～
1	気管・肺・気管支	130	0	0	0	0	5	13	31	57	23	1
2	胃	121	0	0	0	0	2	15	37	53	13	1
3	結腸	103	0	0	0	0	2	16	26	35	24	0
4	前立腺	79	0	0	0	0	0	2	37	29	11	0
5	直腸・肛門管	51	0	0	0	0	0	8	12	25	6	0
6	白血病および造血器疾患	44	0	1	3	0	1	7	11	13	7	1
7	膀胱	43	0	0	0	1	1	4	11	22	4	0
8	肝臓	42	0	0	0	0	4	7	12	12	7	0
9	脳腫瘍	41	0	1	0	5	6	10	8	5	6	0
10	皮膚	39	0	0	2	0	1	3	7	17	8	1
	その他	248	0	0	3	6	19	34	72	84	29	1
	合計	941	0	2	8	12	41	119	264	352	138	5

男性

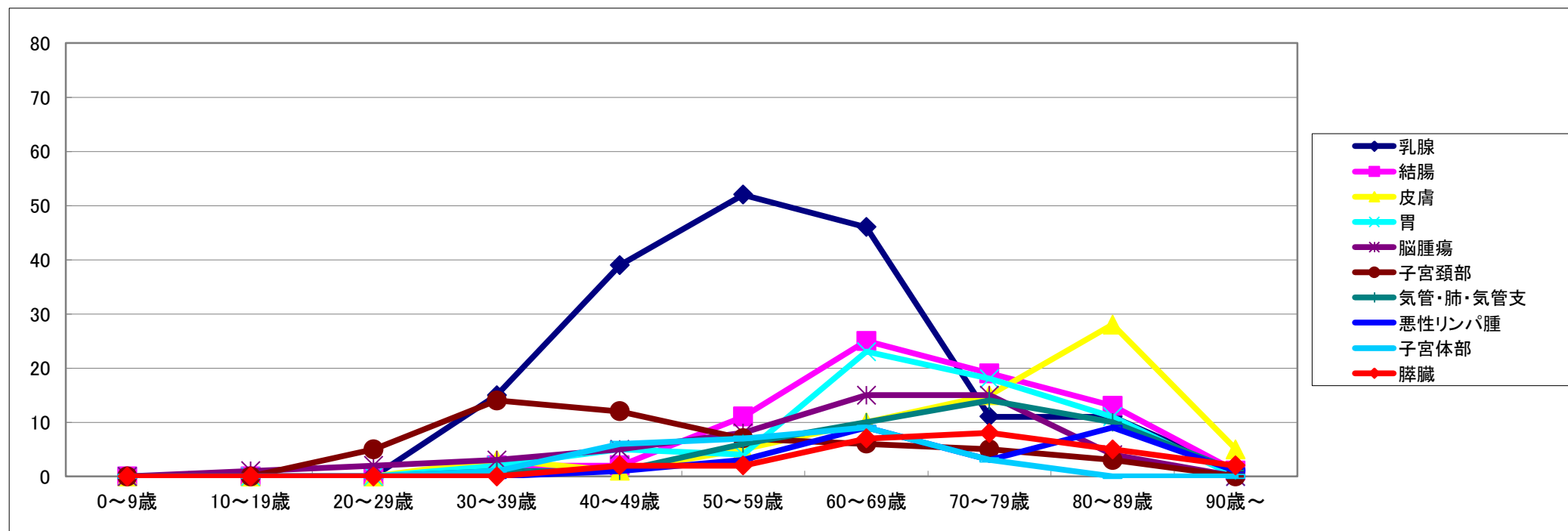


4、部位別・年齢階層別登録件数(上位10部位・女性)

女性

	局在名称	合計	0～9歳	10～19歳	20～29歳	30～39歳	40～49歳	50～59歳	60～69歳	70～79歳	80～89歳	90歳～
1	乳腺	175	0	0	0	15	39	52	46	11	11	1
2	結腸	73	0	0	0	2	2	11	25	19	13	1
3	皮膚	67	0	0	0	3	1	5	10	15	28	5
4	胃	63	0	0	0	2	5	4	23	18	11	0
5	脳腫瘍	53	0	1	2	3	5	8	15	15	4	0
6	子宮頸部	52	0	0	5	14	12	7	6	5	3	0
7	気管・肺・気管支	43	0	0	0	1	1	6	10	14	10	1
8	悪性リンパ腫	26	0	0	0	0	1	3	9	3	9	1
9	子宮体部	26	0	0	0	1	6	7	9	3	0	0
10	膵臓	26	0	0	0	0	2	2	7	8	5	2
	その他	194	0	2	4	8	11	27	40	60	36	6
	合計	798	0	3	11	49	85	132	200	171	130	17

女性



5、部位別・治療行為別登録件数

局在名称		手術的 治療 のみ	内視鏡 的治療 のみ	薬物 治療 のみ	放射線 治療 のみ	手術 + 内視鏡	手術 + 薬物治療	手術 + 放射線	放射線 + 薬物治療	手術 + 放射線 + 薬物治療	その他 の 治療	なし	合計
1	胃	56	39	16	0	7	36	0	0	0	2	28	184
2	結腸	58	72	2	0	4	26	0	0	0	2	12	176
3	乳腺	31	0	3	0	0	38	30	1	30	0	42	175
4	気管・肺・気管支	24	0	30	14	0	18	2	17	1	2	65	173
5	皮膚	87	0	1	3	0	0	2	0	0	1	12	106
6	脳腫瘍	18	0	0	0	0	1	1	0	6	0	68	94
7	前立腺	23	1	39	0	0	0	0	1	0	2	13	79
8	直腸・肛門管	23	18	2	0	1	21	1	0	1	0	4	71
9	白血病および造血器疾患	0	0	20	0	0	0	0	1	0	2	46	69
10	肝臓	5	0	3	0	0	0	0	0	0	33	21	62
11	悪性リンパ腫	3	0	23	2	0	0	0	4	0	2	24	58
12	膀胱	1	24	2	0	0	2	0	1	0	22	4	56
13	子宮頸部	34	0	0	2	0	0	0	0	2	0	14	52
14	膵臓	6	0	20	0	0	4	0	0	0	4	18	52
15	食道	2	3	0	2	0	3	0	19	1	0	10	40
16	頭頸部(口腔など)	21	0	0	0	0	3	2	4	1	0	6	37
17	腎	19	0	0	1	0	2	0	0	0	0	13	35
18	甲状腺	26	0	0	0	0	0	1	0	0	0	5	32
19	子宮体部	12	0	0	0	0	4	0	0	0	0	10	26
20	喉頭	1	0	0	6	0	1	2	10	1	1	3	25
21	咽頭	1	0	2	0	0	0	0	5	2	0	15	25
22	胆のう	9	0	2	0	0	0	0	0	0	0	7	18
23	下垂体など頭蓋内器官	1	5	0	0	0	0	0	0	0	1	6	13
24	卵巣・卵管	2	0	0	0	0	4	0	0	0	0	7	13
25	原発不明	0	0	3	0	0	0	0	1	0	0	7	11
26	肝外胆管・ファーター乳頭部	2	0	1	0	0	0	0	0	0	2	4	9
27	腎盂・尿管	3	0	1	0	0	3	0	0	0	0	1	8
28	悪性黒色腫	2	0	0	0	0	3	0	0	0	0	2	7
29	小腸	1	3	1	0	0	1	0	0	0	0	1	7
30	胸腺	4	0	0	1	0	0	0	0	0	0	1	6
	その他	5	0	1	1	0	0	1	2	0	1	9	20
合計		480	165	172	32	12	170	42	66	45	77	478	1739

※ 手術的治療の内訳は外科的治療または体腔鏡的治療、薬物治療の内訳は化学療法・内分泌療法または免疫療法のいずれかを行っています。

※ 手術には姑息的手術および試験開腹術の手術件数を含みます。

6、年齢別・部位別・ステージ別登録件数(主要5部位)

部位	年齢	0～9歳	～19歳	～29歳	～39歳	～49歳	～59歳	～69歳	～79歳	～89歳	90歳～	合計
	ステージ											
胃	○期	0	0	0	0	0	0	2	0	0	0	2
	I期	0	0	0	1	4	15	28	37	10	0	95
	II期	0	0	0	0	0	2	2	7	3	0	14
	III期	0	0	0	1	1	0	4	6	0	0	12
	IV期	0	0	0	0	1	1	22	21	9	1	55
	不明	0	0	0	0	1	1	2	0	2	0	6
	合計	0	0	0	2	7	19	60	71	24	1	184
大腸	○期	0	0	0	2	0	17	23	28	11	0	81
	I期	0	0	0	0	2	3	11	18	6	0	40
	II期	0	0	0	0	1	5	14	13	7	1	41
	III期	0	0	0	0	0	7	10	13	9	0	39
	IV期	0	0	0	0	2	3	6	14	10	1	36
	不明	0	0	0	0	0	3	1	3	2	1	10
	合計	0	0	0	2	5	38	65	89	45	3	247
肝	○期	0	0	0	0	0	0	0	0	0	0	0
	I期	0	0	0	0	0	4	4	14	3	0	25
	II期	0	0	0	0	0	3	5	4	2	0	14
	III期	0	0	0	0	3	0	4	1	4	0	12
	IV期	0	0	0	0	0	0	1	1	2	0	4
	不明	0	0	0	0	2	1	1	1	2	0	7
	合計	0	0	0	0	5	8	15	21	13	0	62
肺	○期	0	0	0	0	0	0	0	0	0	0	0
	I期	0	0	0	0	0	6	8	13	9	1	37
	II期	0	0	0	0	0	3	5	7	0	0	15
	III期	0	0	0	0	2	5	7	26	8	0	48
	IV期	0	0	0	1	3	4	19	22	15	1	65
	不明	0	0	0	0	1	1	2	3	1	0	8
	合計	0	0	0	1	6	19	41	71	33	2	173
乳房	○期	0	0	0	2	3	9	8	2	1	0	25
	I期	0	0	0	4	11	15	13	3	1	0	47
	II期	0	0	0	5	12	13	11	4	5	0	50
	III期	0	0	0	2	1	4	6	1	2	0	16
	IV期	0	0	0	0	1	1	1	0	0	1	4
	不明	0	0	0	2	11	10	7	1	2	0	33
	合計	0	0	0	15	39	52	46	11	11	1	175

7、部位別・術別・ステージ別治療件数(主要5部位・術前)

局在名称		診断時ステージ						合計
		〇期	I 期	II 期	III 期	IV 期	不明	
胃	外科的治療	0	44	16	18	6	2	86
	内視鏡的治療	1	25	0	0	0	13	39
	外科+内視鏡的治療	0	7	0	0	0	0	7
	手術なし	0	6	1	2	27	0	36
	他施設治療	0	8	1	0	4	3	16
	合計	1	90	18	20	37	18	184
	当院治療における手術率	100%	93%	94%	90%	18%	100%	79%
大腸	外科的治療	0	23	42	37	13	8	123
	内視鏡的治療	16	1	0	0	0	72	89
	外科+内視鏡的治療	1	1	0	0	0	5	7
	手術なし	0	1	1	1	14	0	17
	他施設治療	0	0	1	1	2	7	11
	合計	17	26	44	39	29	92	247
	当院治療における手術率	100%	96%	98%	97%	48%	100%	93%
肝	外科的治療	0	4	1	1	0	2	8
	内視鏡的治療	0	0	0	0	0	0	0
	外科+内視鏡的治療	0	0	0	0	0	0	0
	手術なし	0	20	12	8	4	1	45
	他施設治療	0	1	1	2	0	5	9
	合計	0	25	14	11	4	8	62
	当院治療における手術率	0%	17%	8%	11%	0%	67%	15%
肺	外科的治療	0	30	6	2	0	3	41
	内視鏡的治療	0	0	0	0	0	0	0
	外科+内視鏡的治療	0	0	0	0	0	0	0
	手術なし	0	11	5	32	58	0	106
	他施設治療	0	3	0	8	7	8	26
	合計	0	44	11	42	65	11	173
	当院治療における手術率	0%	73%	55%	6%	0%	100%	28%
乳房	外科的治療	26	49	47	7	0	0	129
	内視鏡的治療	0	0	0	0	0	0	0
	外科+内視鏡的治療	0	0	0	0	0	0	0
	手術なし	0	0	0	1	4	0	5
	他施設治療	3	1	4	0	0	33	41
	合計	29	50	51	8	4	33	175
	当院治療における手術率	100%	100%	100%	88%	0%	0%	96%

※ 姑息的手術および試験開腹術は「外科的治療」に含まず、「手術なし」として集計しています。

7、部位別・術別・ステージ別治療件数(主要5部位・術後)

局在名称		術後病理学的ステージ						合計
		〇期	I 期	II 期	III 期	IV 期	不明	
胃	外科的治療	0	38	12	12	22	2	86
	内視鏡的治療	2	36	0	0	0	1	39
	外科+内視鏡的治療	0	7	0	0	0	0	7
	手術なし	0	6	1	0	29	0	36
	他施設治療	0	8	1	0	4	3	16
	合計	2	95	14	12	55	6	184
	当院治療における手術率	100%	93%	92%	100%	43%	100%	79%
大腸	外科的治療	6	23	39	35	20	0	123
	内視鏡的治療	75	10	0	0	0	4	89
	外科+内視鏡的治療	0	5	0	2	0	0	7
	手術なし	0	1	1	1	14	0	17
	他施設治療	0	1	1	1	2	6	11
	合計	81	40	41	39	36	10	247
	当院治療における手術率	100%	97%	98%	97%	59%	100%	93%
肝	外科的治療	0	4	1	2	0	1	8
	内視鏡的治療	0	0	0	0	0	0	0
	外科+内視鏡的治療	0	0	0	0	0	0	0
	手術なし	0	20	12	8	4	1	45
	他施設治療	0	1	1	2	0	5	9
	合計	0	25	14	12	4	7	62
	当院治療における手術率	0%	17%	8%	20%	0%	50%	15%
肺	外科的治療	0	23	10	8	0	0	41
	内視鏡的治療	0	0	0	0	0	0	0
	外科+内視鏡的治療	0	0	0	0	0	0	0
	手術なし	0	11	5	32	58	0	106
	他施設治療	0	3	0	8	7	8	26
	合計	0	37	15	48	65	8	173
	当院治療における手術率	0%	68%	67%	20%	0%	0%	28%
乳房	外科的治療	22	46	46	15	0	0	129
	内視鏡的治療	0	0	0	0	0	0	0
	外科+内視鏡的治療	0	0	0	0	0	0	0
	手術なし	0	0	0	1	4	0	5
	他施設治療	3	1	4	0	0	33	41
	合計	25	47	50	16	4	33	175
	当院治療における手術率	100%	100%	100%	94%	0%	0%	96%

※ 姑息的手術および試験開腹術は「外科的治療」に含まず、「手術なし」として集計しています。