

院内がん登録統計(平成21年)

- 1、地域別登録件数
- 2、年齢別登録件数
- 3、部位別・性別登録件数(上位10部位)
- 4、部位別・年齢階層別登録件数(上位10部位)(全体・男性・女性)
- 5、部位別・治療行為別登録件数
- 6、年齢別・部位別・ステージ別登録件数(主要5部位)
- 7、部位別・術別・ステージ別治療件数(主要5部位)(術前・術後)

市立四日市病院 診療情報管理室

1、地域別登録件数

地 域	入院症例		外来症例		合計
	男性	女性	男性	女性	
四日市市	462	334	260	135	1191
桑名市	46	35	22	10	113
三重郡菰野町	20	24	20	8	72
いなべ市	17	21	11	7	56
鈴鹿市	19	18	11	13	61
三重郡川越町	21	12	4	7	44
員弁郡東員町	12	15	8	6	41
三重郡朝日町	11	4	6	6	27
津市	4	1	0	1	6
亀山市	5	1	3	6	15
その他の県内市町	5	2	2	0	9
県外	5	2	3	6	16
合 計	627	469	350	205	1651

2、年齢別登録件数

男女・年齢層別	入院症例		外来症例		合計
	男性	女性	男性	女性	
0～9歳	0	0	1	0	1
～19歳	2	1	2	1	6
～29歳	1	3	5	2	11
～39歳	12	18	7	13	50
～49歳	22	46	13	27	108
～59歳	76	82	25	28	211
～69歳	206	129	102	31	468
～79歳	220	110	124	50	504
～89歳	84	72	60	44	260
90歳～	4	8	11	9	32
合 計	627	469	350	205	1651

3、部位別・性別登録件数(上位10部位)

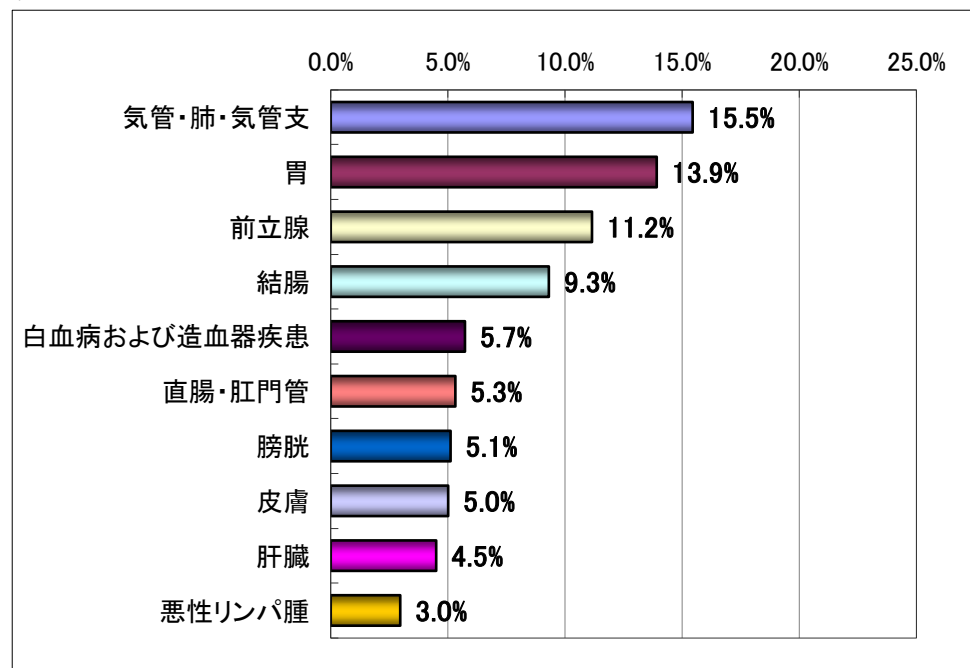
男性

	局在名称	割合	件数
1	気管・肺・気管支	15.5%	151
2	胃	13.9%	136
3	前立腺	11.2%	109
4	結腸	9.3%	91
5	白血病および造血器疾患	5.7%	56
6	直腸・肛門管	5.3%	52
7	膀胱	5.1%	50
8	皮膚	5.0%	49
9	肝臓	4.5%	44
10	悪性リンパ腫	3.0%	29
	その他	21.5%	210
	合計	100%	977

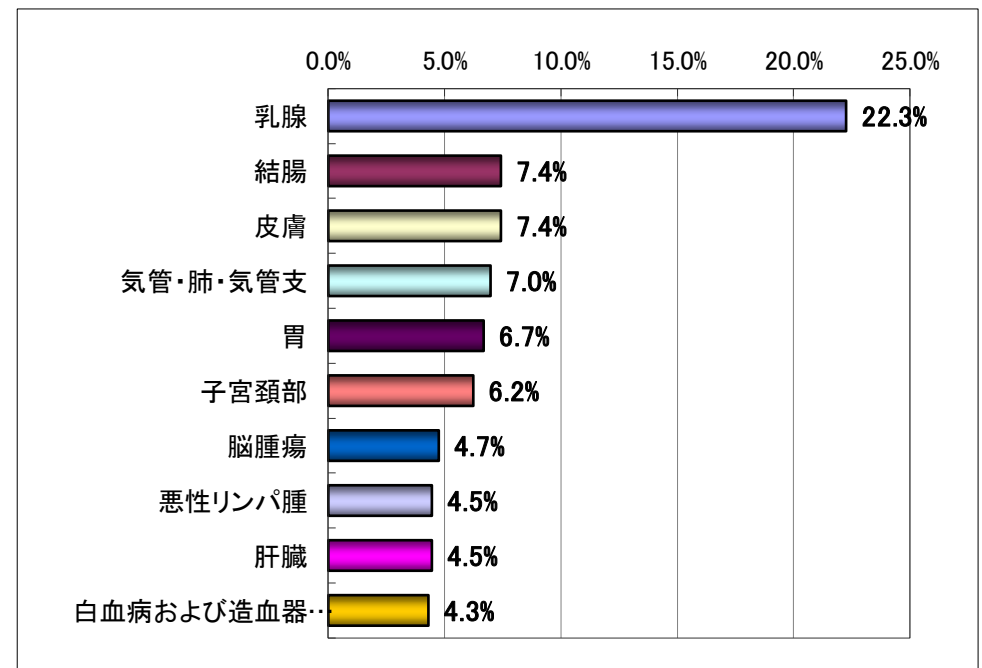
女性

	局在名称	割合	件数
1	乳腺	22.3%	150
2	結腸	7.4%	50
3	皮膚	7.4%	50
4	気管・肺・気管支	7.0%	47
5	胃	6.7%	45
6	子宮頸部	6.2%	42
7	脳腫瘍	4.7%	32
8	悪性リンパ腫	4.5%	30
9	肝臓	4.5%	30
10	白血病および造血器疾患	4.3%	29
	その他	25.1%	169
	合計	100%	674

男性



女性

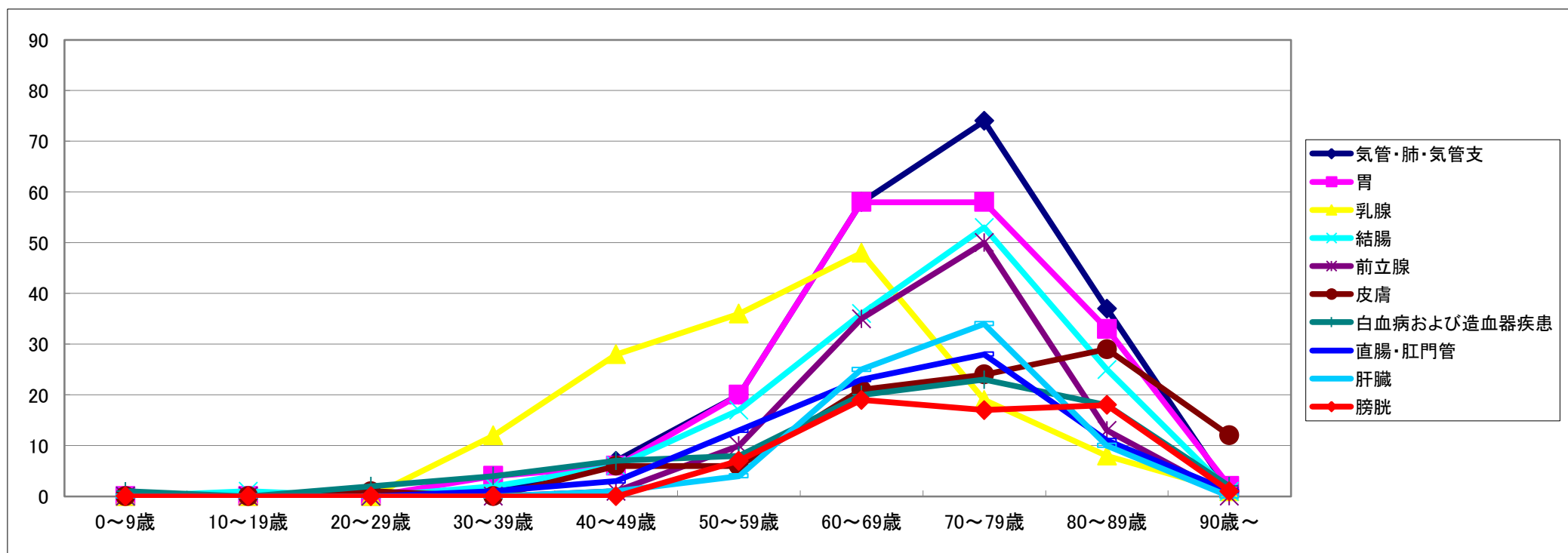


4、部位別・年齢階層別登録件数(上位10部位・全体)

全体

	局在名称	合計	0～9歳	10～19歳	20～29歳	30～39歳	40～49歳	50～59歳	60～69歳	70～79歳	80～89歳	90歳～
1	気管・肺・気管支	198	0	0	0	1	7	20	58	74	37	1
2	胃	181	0	0	0	4	6	20	58	58	33	2
3	乳腺	152	0	0	0	12	28	36	48	19	8	1
4	結腸	141	0	1	0	2	6	17	36	53	25	1
5	前立腺	109	0	0	0	0	1	10	35	50	13	0
6	皮膚	99	0	0	1	0	6	6	21	24	29	12
7	白血病および造血器疾患	85	1	0	2	4	7	8	20	23	18	2
8	直腸・肛門管	80	0	0	0	1	3	13	23	28	11	1
9	肝臓	74	0	0	0	0	1	4	25	34	10	0
10	膀胱	62	0	0	0	0	0	7	19	17	18	1
	その他	470	0	5	8	26	43	70	125	124	58	11
	合計	1651	1	6	11	50	108	211	468	504	260	32

全体

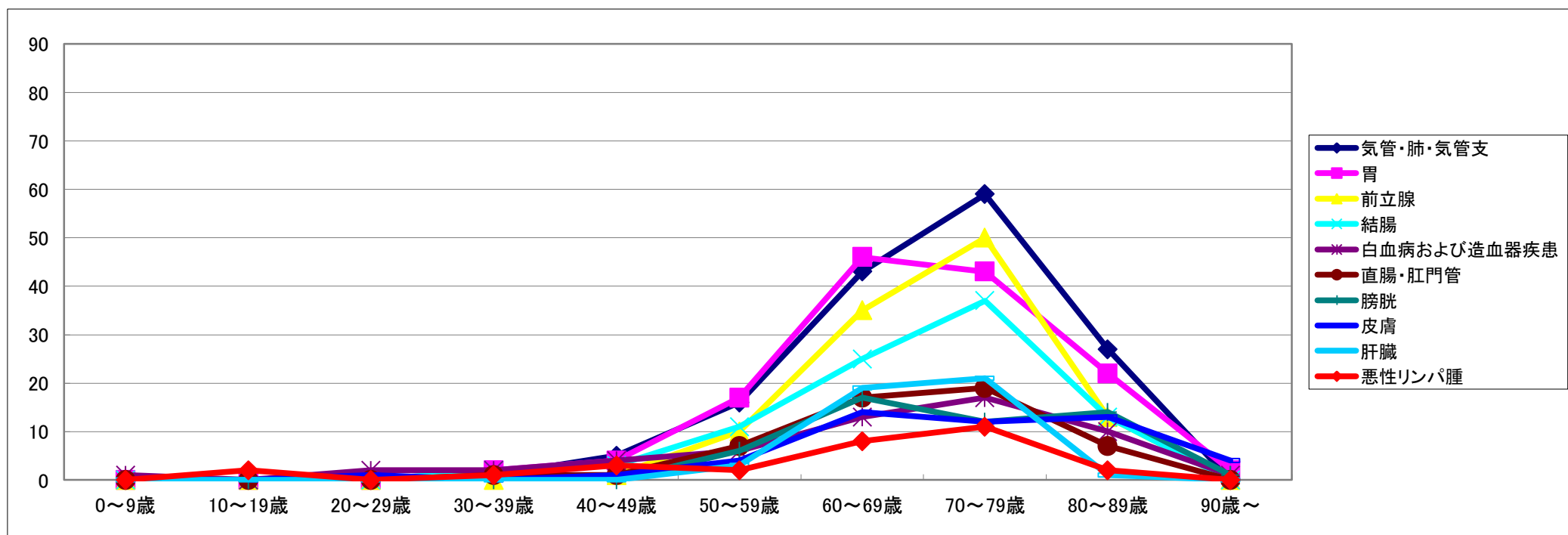


4、部位別・年齢階層別登録件数(上位10部位・男性)

男性

	局在名称	合計	0～9歳	10～19歳	20～29歳	30～39歳	40～49歳	50～59歳	60～69歳	70～79歳	80～89歳	90歳～
1	気管・肺・気管支	151	0	0	0	1	5	16	43	59	27	0
2	胃	136	0	0	0	2	4	17	46	43	22	2
3	前立腺	109	0	0	0	0	1	10	35	50	13	0
4	結腸	91	0	0	0	2	3	11	25	37	13	0
5	白血病および造血器疾患	56	1	0	2	2	4	6	13	17	10	1
6	直腸・肛門管	52	0	0	0	1	1	7	17	19	7	0
7	膀胱	50	0	0	0	0	0	6	17	12	14	1
8	皮膚	49	0	0	1	0	1	4	14	12	13	4
9	肝臓	44	0	0	0	0	0	3	19	21	1	0
10	悪性リンパ腫	29	0	2	0	1	3	2	8	11	2	0
	その他	210	0	2	3	10	13	19	71	63	22	7
	合計	977	1	4	6	19	35	101	308	344	144	15

男性

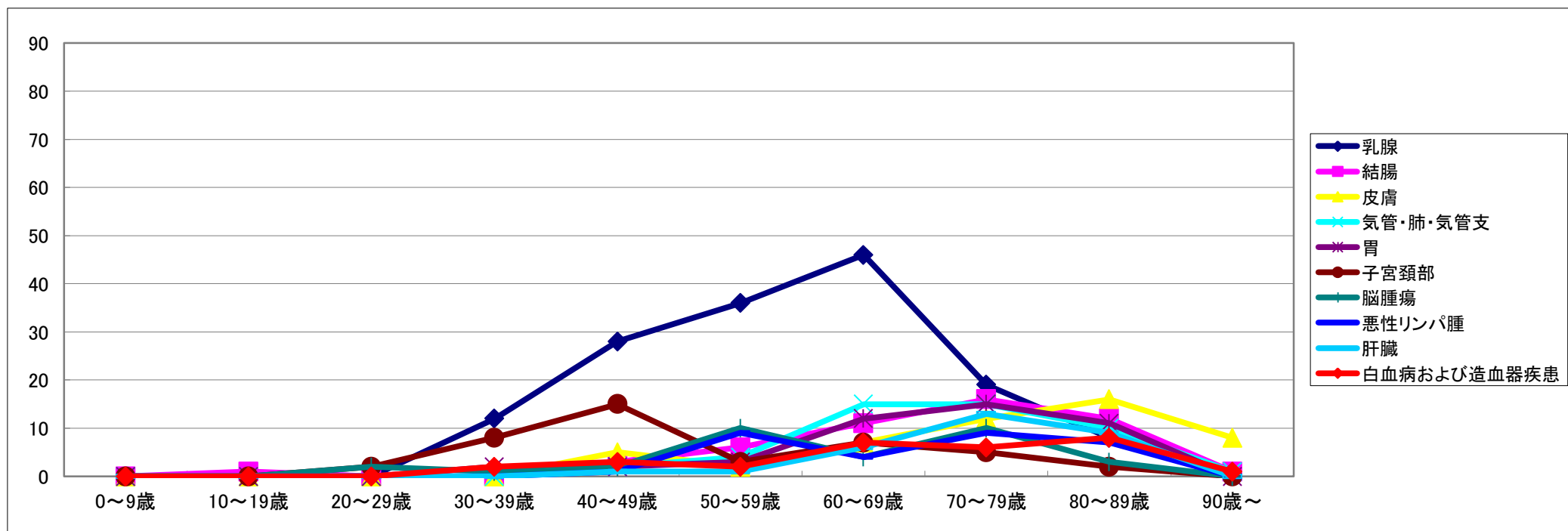


4、部位別・年齢階層別登録件数(上位10部位・女性)

女性

	局在名称	合計	0～9歳	10～19歳	20～29歳	30～39歳	40～49歳	50～59歳	60～69歳	70～79歳	80～89歳	90歳～
1	乳腺	150	0	0	0	12	28	36	46	19	8	1
2	結腸	50	0	1	0	0	3	6	11	16	12	1
3	皮膚	50	0	0	0	0	5	2	7	12	16	8
4	気管・肺・気管支	47	0	0	0	0	2	4	15	15	10	1
5	胃	45	0	0	0	2	2	3	12	15	11	0
6	子宮頸部	42	0	0	2	8	15	3	7	5	2	0
7	脳腫瘍	32	0	0	2	1	2	10	4	10	3	0
8	悪性リンパ腫	30	0	0	0	0	1	9	4	9	7	0
9	肝臓	30	0	0	0	0	1	1	6	13	9	0
10	白血病および造血器疾患	29	0	0	0	2	3	2	7	6	8	1
	その他	169	0	1	1	6	11	34	41	40	30	5
	合計	674	0	2	5	31	73	110	160	160	116	17

女性



5、部位別・治療行為別登録件数

局在名称		手術的 治療 のみ	内視鏡 的治療 のみ	薬物 治療 のみ	放射線 治療 のみ	手術 + 内視鏡	手術 + 薬物治療	手術 + 放射線	放射線 + 薬物治療	手術 + 放射線 + 薬物治療	その他 の 治療	なし	合計
1	気管・肺・気管支	33	0	34	6	0	10	1	35	5	10	64	198
2	胃	45	43	19	0	8	38	0	1	0	2	25	181
3	乳腺	25	0	3	0	0	43	24	0	28	0	29	152
4	結腸	49	39	2	0	6	28	1	0	0	1	15	141
5	前立腺	27	3	48	4	0	4	1	0	0	2	20	109
6	皮膚	89	0	1	1	0	0	0	1	0	1	6	99
7	白血病および造血器疾患	0	0	22	1	0	0	0	1	0	5	56	85
8	直腸・肛門管	30	19	1	0	2	14	0	0	1	1	12	80
9	肝臓	7	0	7	0	0	1	0	0	1	41	17	74
10	膀胱	2	40	1	0	4	1	0	1	0	12	1	62
11	脳腫瘍	11	0	0	0	0	0	0	0	2	2	46	61
12	悪性リンパ腫	3	0	18	1	0	2	1	2	0	2	30	59
13	子宮頸部	23	0	1	1	0	1	2	1	2	0	11	42
14	膵臓	2	0	11	0	0	2	0	1	0	10	9	35
15	食道	2	4	0	1	1	2	0	8	1	2	13	34
16	頭頸部(口腔など)	16	0	1	0	0	1	1	4	1	0	4	28
17	腎	20	0	0	0	0	3	0	0	1	0	3	27
18	甲状腺	18	0	0	0	0	0	0	0	0	0	4	22
19	下垂体など頭蓋内器官	5	5	0	0	0	0	0	0	0	1	8	19
20	喉頭	2	0	0	6	0	1	0	3	0	1	4	17
21	子宮体部	6	0	1	0	0	5	0	0	0	1	3	16
22	肝外胆管・ファーター乳頭部	1	1	2	0	0	1	0	0	0	6	3	14
23	咽頭	0	0	1	0	0	0	0	3	2	0	6	12
24	卵巣・卵管	2	0	0	0	0	7	0	0	0	1	1	11
25	腎盂・尿管	6	0	0	0	0	2	0	0	0	0	1	9
26	原発不明	1	0	0	0	0	0	1	0	0	0	7	9
27	胆のう	2	0	0	0	0	2	0	0	0	3	1	8
28	悪性黒色腫	6	0	0	0	0	0	0	0	0	1	1	8
29	その他および部位不明の男性生殖器	4	0	0	1	0	0	0	0	0	0	0	5
30	鼻腔・副鼻腔など	0	1	0	1	0	0	0	0	0	0	2	4
	その他	7	0	3	5	0	2	2	1	0	0	10	30
合計		444	155	176	28	21	170	34	62	44	105	412	1651

※ 手術的治療の内訳は外科的治療または体腔鏡的治療、薬物治療の内訳は化学療法・内分泌療法または免疫療法のいずれかを行っています。

※ 手術には姑息的手術および試験開腹術の手術件数を含みます。

6、年齢別・部位別・ステージ別登録件数(主要5部位)

部位	年齢	0～9歳	～19歳	～29歳	～39歳	～49歳	～59歳	～69歳	～79歳	～89歳	90歳～	合計
	ステージ											
胃	○期	0	0	0	0	0	0	0	3	0	1	4
	I期	0	0	0	1	2	11	31	30	14	0	89
	II期	0	0	0	0	2	0	4	6	2	0	14
	III期	0	0	0	0	1	2	7	2	3	1	16
	IV期	0	0	0	2	1	5	13	16	12	0	49
	不明	0	0	0	1	0	2	3	1	2	0	9
	合計	0	0	0	4	6	20	58	58	33	2	181
大腸	○期	0	1	0	0	2	6	15	19	4	0	47
	I期	0	0	0	2	0	5	19	17	6	0	49
	II期	0	0	0	0	0	6	6	21	11	0	44
	III期	0	0	0	0	2	9	8	11	7	2	39
	IV期	0	0	0	0	3	3	7	12	7	0	32
	不明	0	0	0	1	2	1	4	1	1	0	10
	合計	0	1	0	3	9	30	59	81	36	2	221
肝	○期	0	0	0	0	0	0	0	0	0	0	0
	I期	0	0	0	0	0	2	3	12	6	0	23
	II期	0	0	0	0	0	0	9	11	2	0	22
	III期	0	0	0	0	0	0	8	8	1	0	17
	IV期	0	0	0	0	1	2	3	3	1	0	10
	不明	0	0	0	0	0	0	2	0	0	0	2
	合計	0	0	0	0	1	4	25	34	10	0	74
肺	○期	0	0	0	0	0	0	0	0	0	0	0
	I期	0	0	0	0	1	5	11	20	7	0	44
	II期	0	0	0	0	0	0	4	6	2	0	12
	III期	0	0	0	0	2	6	18	22	13	0	61
	IV期	0	0	0	1	3	8	25	25	13	1	76
	不明	0	0	0	0	1	1	0	1	2	0	5
	合計	0	0	0	1	7	20	58	74	37	1	198
乳房	○期	0	0	0	5	6	10	4	3	0	0	28
	I期	0	0	0	3	7	9	19	5	2	1	46
	II期	0	0	0	2	9	6	16	5	4	0	42
	III期	0	0	0	0	0	5	6	2	0	0	13
	IV期	0	0	0	0	0	2	0	0	1	0	3
	不明	0	0	0	2	6	4	3	4	1	0	20
	合計	0	0	0	12	28	36	48	19	8	1	152

7、部位別・術別・ステージ別治療件数(主要5部位・術前)

局在名称		診断時ステージ						合計
		〇期	I 期	II 期	III 期	IV 期	不明	
胃	外科的治療	0	40	19	17	3	1	80
	内視鏡的治療	3	38	0	0	0	3	44
	外科+内視鏡的治療	0	7	0	0	0	1	8
	手術なし	2	3	3	3	20	0	31
	他施設治療	0	3	2	1	4	8	18
	合計	5	91	24	21	27	13	181
	当院治療における手術率	60%	97%	86%	85%	13%	100%	81%
大腸	外科的治療	1	20	42	31	19	8	121
	内視鏡的治療	8	8	0	0	0	42	58
	外科+内視鏡的治療	3	1	0	1	0	5	10
	手術なし	1	2	2	0	9	1	15
	他施設治療	0	3	5	0	3	6	17
	合計	13	34	49	32	31	62	221
	当院治療における手術率	92%	94%	95%	100%	68%	98%	93%
肝	外科的治療	0	10	0	1	1	0	12
	内視鏡的治療	0	0	0	0	0	0	0
	外科+内視鏡的治療	0	0	0	0	0	0	0
	手術なし	0	17	15	10	8	0	50
	他施設治療	0	0	6	4	0	2	12
	合計	0	27	21	15	9	2	74
	当院治療における手術率	0%	37%	0%	9%	11%	0%	19%
肺	外科的治療	0	34	3	4	0	2	43
	内視鏡的治療	0	0	0	0	0	0	0
	外科+内視鏡的治療	0	0	0	0	0	0	0
	手術なし	0	6	1	44	68	0	119
	他施設治療	0	10	2	11	8	5	36
	合計	0	50	6	59	76	7	198
	当院治療における手術率	0%	85%	75%	8%	0%	100%	27%
乳房	外科的治療	30	45	35	7	0	2	119
	内視鏡的治療	0	0	0	0	0	0	0
	外科+内視鏡的治療	0	0	0	0	0	0	0
	手術なし	0	0	0	1	3	0	4
	他施設治療	3	3	4	1	0	18	29
	合計	33	48	39	9	3	20	152
	当院治療における手術率	100%	100%	100%	88%	0%	100%	97%

※ 姑息的手術および試験開腹術は「外科的治療」に含まず、「手術なし」として集計しています。

7、部位別・術別・ステージ別治療件数(主要5部位・術後)

局在名称		術後病理学的ステージ						合計
		〇期	I 期	II 期	III 期	IV 期	不明	
胃	外科的治療	0	34	9	13	24	0	80
	内視鏡的治療	2	41	0	0	0	1	44
	外科+内視鏡的治療	0	8	0	0	0	0	8
	手術なし	2	3	3	2	21	0	31
	他施設治療	0	3	2	1	4	8	18
	合計	4	89	14	16	49	9	181
	当院治療における手術率	50%	97%	75%	87%	53%	100%	81%
大腸	外科的治療	6	22	36	37	20	0	121
	内視鏡的治療	39	16	0	0	0	3	58
	外科+内視鏡的治療	1	6	1	2	0	0	10
	手術なし	1	2	2	0	9	1	15
	他施設治療	0	3	5	0	3	6	17
	合計	47	49	44	39	32	10	221
	当院治療における手術率	98%	96%	95%	100%	69%	75%	93%
肝	外科的治療	0	6	1	3	2	0	12
	内視鏡的治療	0	0	0	0	0	0	0
	外科+内視鏡的治療	0	0	0	0	0	0	0
	手術なし	0	17	15	10	8	0	50
	他施設治療	0	0	6	4	0	2	12
	合計	0	23	22	17	10	2	74
	当院治療における手術率	0%	26%	6%	23%	20%	0%	19%
肺	外科的治療	0	27	9	6	0	1	43
	内視鏡的治療	0	0	0	0	0	0	0
	外科+内視鏡的治療	0	0	0	0	0	0	0
	手術なし	0	6	1	44	68	0	119
	他施設治療	0	11	2	11	8	4	36
	合計	0	44	12	61	76	5	198
	当院治療における手術率	0%	82%	90%	12%	0%	100%	27%
乳房	外科的治療	25	43	38	11	0	2	119
	内視鏡的治療	0	0	0	0	0	0	0
	外科+内視鏡的治療	0	0	0	0	0	0	0
	手術なし	0	0	0	1	3	0	4
	他施設治療	3	3	4	1	0	18	29
	合計	28	46	42	13	3	20	152
	当院治療における手術率	100%	100%	100%	92%	0%	100%	97%

※ 姑息的手術および試験開腹術は「外科的治療」に含まず、「手術なし」として集計しています。