

院内がん登録統計(平成20年)

- 1、地域別登録件数
- 2、年齢別登録件数
- 3、部位別・性別登録件数(上位10部位)
- 4、部位別・年齢階層別登録件数(上位10部位)(全体・男性・女性)
- 5、部位別・治療行為別登録件数
- 6、年齢別・部位別・ステージ別登録件数(主要5部位)
- 7、部位別・術別・ステージ別治療件数(主要5部位)(術前・術後)

市立四日市病院 診療情報管理室

1、地域別登録件数

地 域	入院症例		外来症例		合計
	男性	女性	男性	女性	
四日市市	488	332	147	157	1124
桑名市	55	31	20	22	128
三重郡菰野町	50	28	13	7	98
いなべ市	18	24	14	10	66
鈴鹿市	25	20	6	15	66
三重郡川越町	24	4	3	5	36
員弁郡東員町	9	6	14	8	37
三重郡朝日町	8	2	3	2	15
津市	3	0	6	4	13
亀山市	6	3	1	0	10
その他の県内市町	2	8	1	1	12
県外	7	6	5	2	20
合 計	695	464	233	233	1625

2、年齢別登録件数

男女・年齢層別	入院症例		外来症例		合計
	男性	女性	男性	女性	
0～9歳	0	0	0	0	0
～19歳	1	1	0	1	3
～29歳	2	4	3	5	14
～39歳	12	15	7	9	43
～49歳	27	47	13	33	120
～59歳	83	94	19	47	243
～69歳	237	110	54	45	446
～79歳	251	126	84	39	500
～89歳	76	56	50	42	224
90歳～	6	11	3	12	32
合 計	695	464	233	233	1625

3、部位別・性別登録件数(上位10部位)

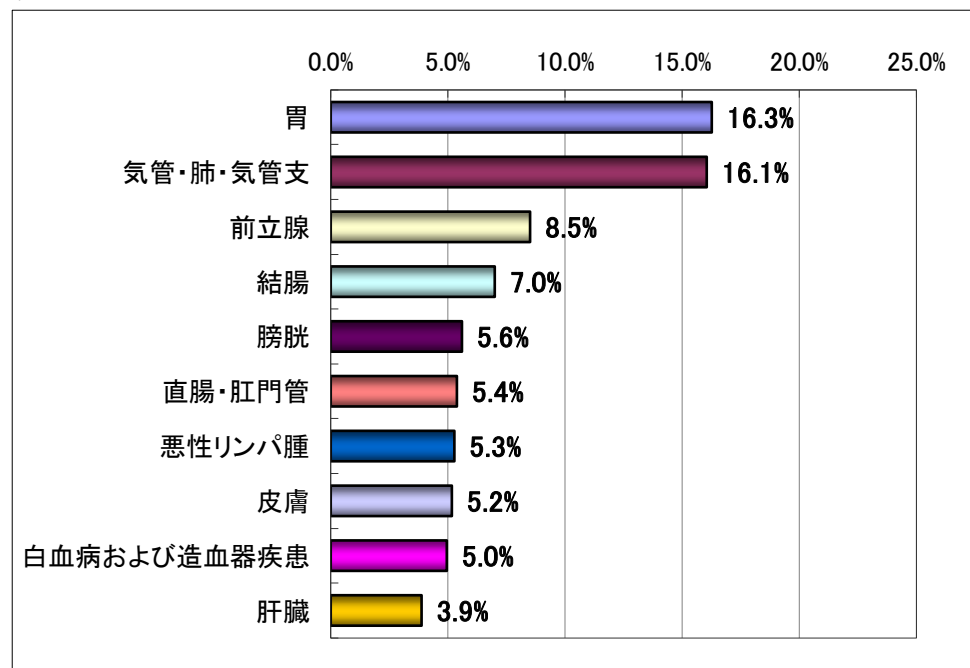
男性

	局在名称	割合	件数
1	胃	16.3%	151
2	気管・肺・気管支	16.1%	149
3	前立腺	8.5%	79
4	結腸	7.0%	65
5	膀胱	5.6%	52
6	直腸・肛門管	5.4%	50
7	悪性リンパ腫	5.3%	49
8	皮膚	5.2%	48
9	白血病および造血器疾患	5.0%	46
10	肝臓	3.9%	36
	その他	21.9%	203
	合計	100%	928

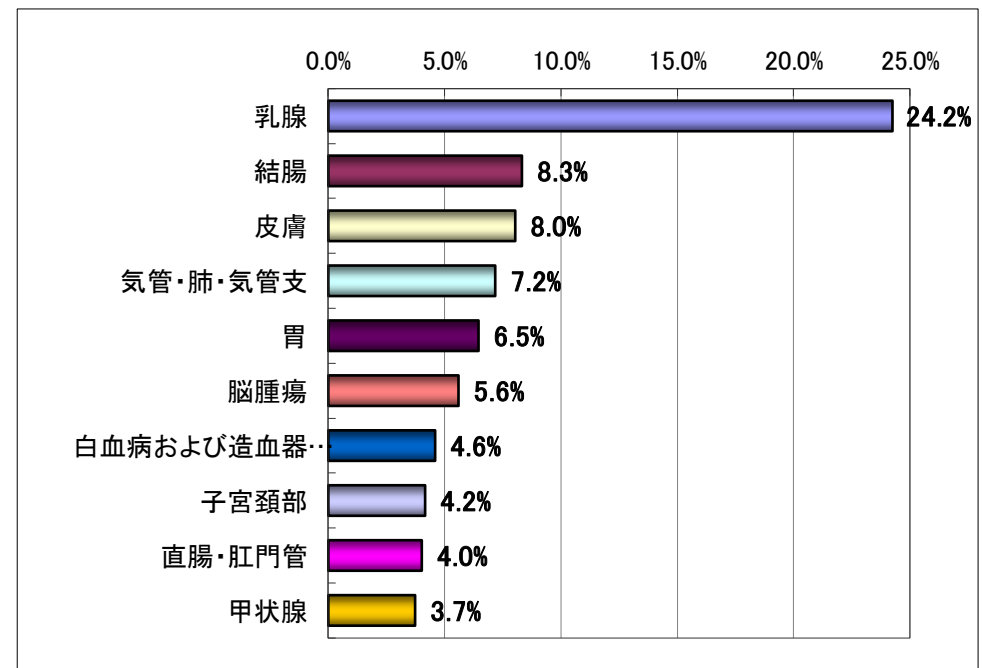
女性

	局在名称	割合	件数
1	乳腺	24.2%	169
2	結腸	8.3%	58
3	皮膚	8.0%	56
4	気管・肺・気管支	7.2%	50
5	胃	6.5%	45
6	脳腫瘍	5.6%	39
7	白血病および造血器疾患	4.6%	32
8	子宮頸部	4.2%	29
9	直腸・肛門管	4.0%	28
10	甲状腺	3.7%	26
	その他	23.7%	165
	合計	100%	697

男性



女性

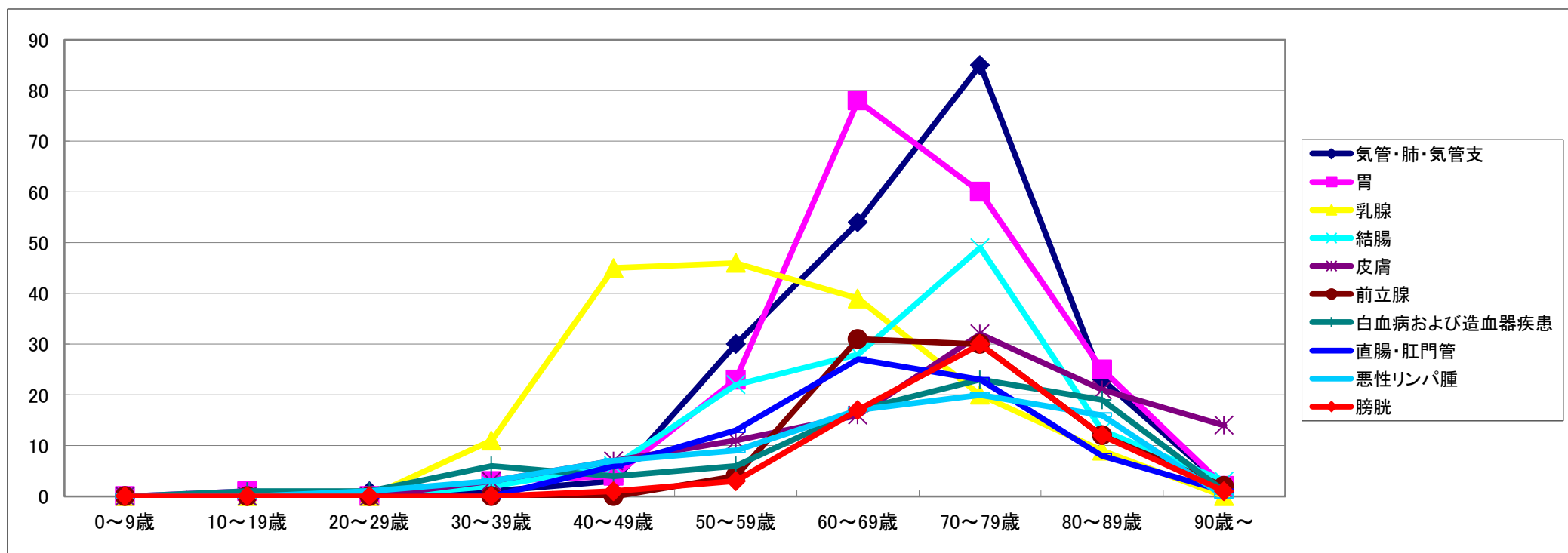


4、部位別・年齢階層別登録件数(上位10部位・全体)

全体

	局在名称	合計	0～9歳	10～19歳	20～29歳	30～39歳	40～49歳	50～59歳	60～69歳	70～79歳	80～89歳	90歳～
1	気管・肺・気管支	199	0	0	1	1	3	30	54	85	23	2
2	胃	196	0	1	0	3	4	23	78	60	25	2
3	乳腺	170	0	0	0	11	45	46	39	20	9	0
4	結腸	123	0	0	0	2	6	22	28	49	13	3
5	皮膚	104	0	0	0	3	7	11	16	32	21	14
6	前立腺	79	0	0	0	0	0	4	31	30	12	2
7	白血病および造血器疾患	78	0	1	1	6	4	6	17	23	19	1
8	直腸・肛門管	78	0	0	0	0	6	13	27	23	8	1
9	悪性リンパ腫	73	0	0	1	3	7	9	17	20	16	0
10	膀胱	64	0	0	0	0	1	3	17	30	12	1
	その他	461	0	1	11	14	37	76	122	128	66	6
	合計	1625	0	3	14	43	120	243	446	500	224	32

全体

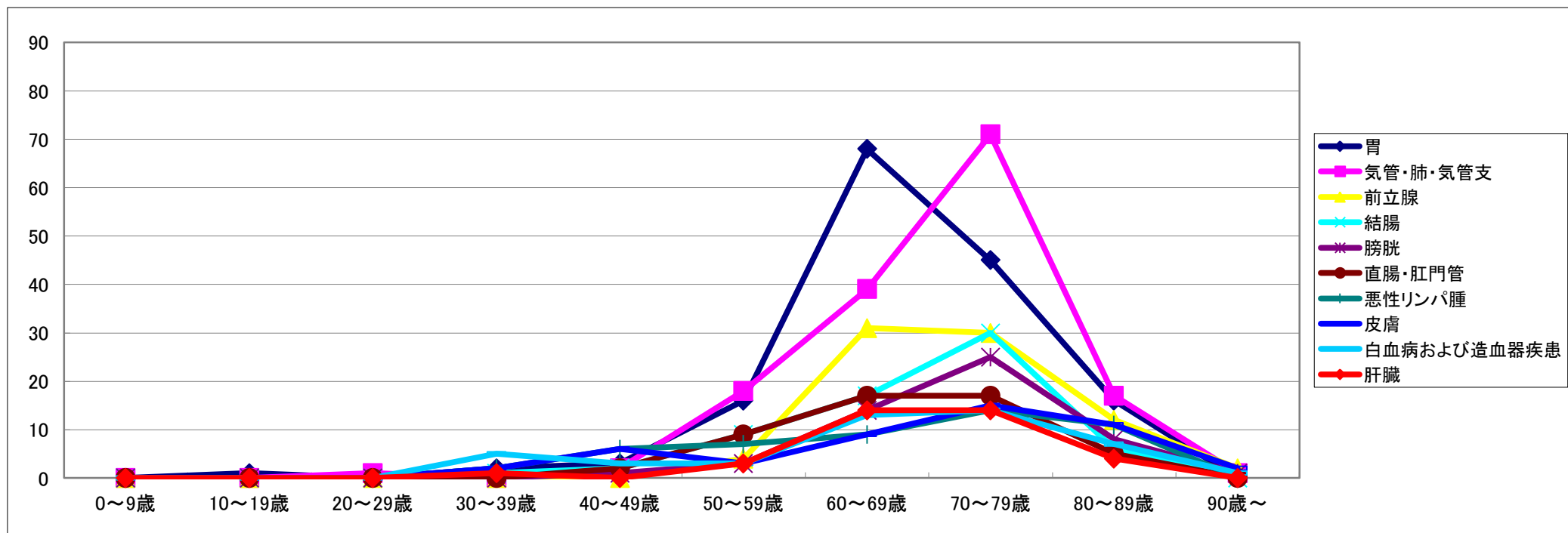


4、部位別・年齢階層別登録件数(上位10部位・男性)

男性

	局在名称	合計	0～9歳	10～19歳	20～29歳	30～39歳	40～49歳	50～59歳	60～69歳	70～79歳	80～89歳	90歳～
1	胃	151	0	1	0	2	3	16	68	45	16	0
2	気管・肺・気管支	149	0	0	1	0	2	18	39	71	17	1
3	前立腺	79	0	0	0	0	0	4	31	30	12	2
4	結腸	65	0	0	0	1	2	9	17	30	6	0
5	膀胱	52	0	0	0	0	1	3	14	25	8	1
6	直腸・肛門管	50	0	0	0	0	2	9	17	17	5	0
7	悪性リンパ腫	49	0	0	0	2	6	7	9	14	11	0
8	皮膚	48	0	0	0	2	6	3	9	15	11	2
9	白血病および造血器疾患	46	0	0	0	5	3	3	13	14	7	1
10	肝臓	36	0	0	0	1	0	3	14	14	4	0
	その他	203	0	0	4	6	15	27	60	60	29	2
	合計	928	0	1	5	19	40	102	291	335	126	9

男性

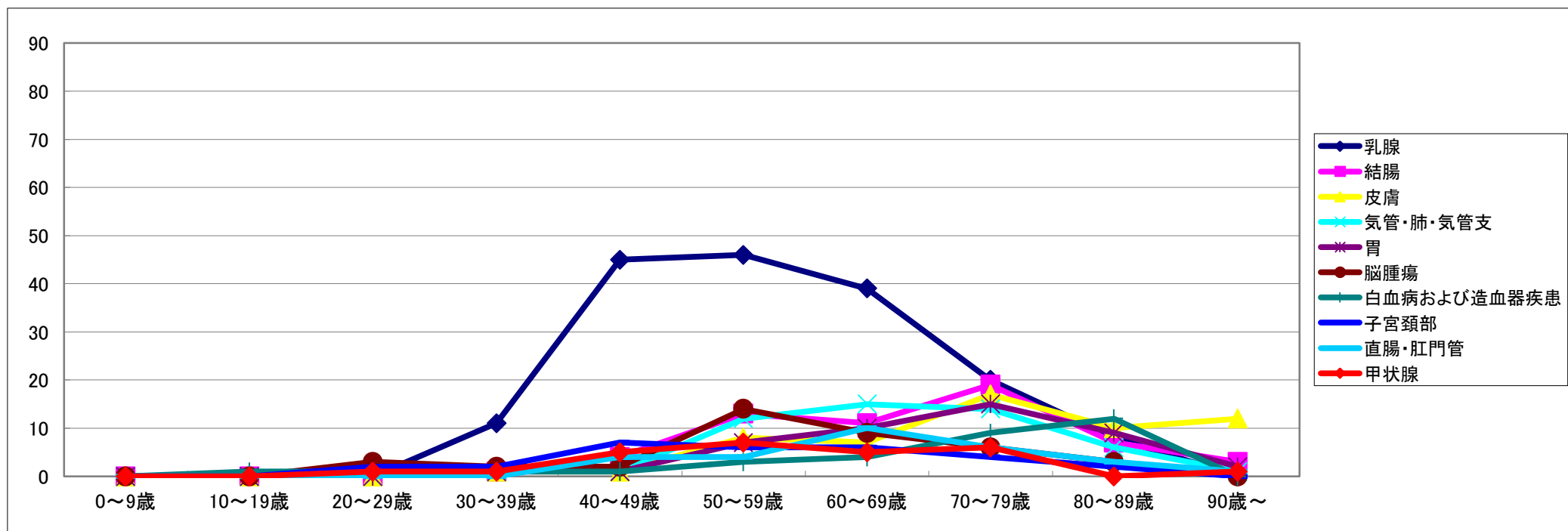


4、部位別・年齢階層別登録件数(上位10部位・女性)

女性

	局在名称	合計	0～9歳	10～19歳	20～29歳	30～39歳	40～49歳	50～59歳	60～69歳	70～79歳	80～89歳	90歳～
1	乳腺	169	0	0	0	11	45	46	39	20	8	0
2	結腸	58	0	0	0	1	4	13	11	19	7	3
3	皮膚	56	0	0	0	1	1	8	7	17	10	12
4	気管・肺・気管支	50	0	0	0	1	1	12	15	14	6	1
5	胃	45	0	0	0	1	1	7	10	15	9	2
6	脳腫瘍	39	0	0	3	2	2	14	9	6	3	0
7	白血病および造血器疾患	32	0	1	1	1	1	3	4	9	12	0
8	子宮頸部	29	0	0	2	2	7	6	6	4	2	0
9	直腸・肛門管	28	0	0	0	0	4	4	10	6	3	1
10	甲状腺	26	0	0	1	1	5	7	5	6	0	1
	その他	165	0	1	2	3	9	21	39	49	38	3
	合計	697	0	2	9	24	80	141	155	165	98	23

女性



5、部位別・治療行為別登録件数

局在名称		手術的 治療 のみ	内視鏡 的治療 のみ	薬物 治療 のみ	放射線 治療 のみ	手術 + 内視鏡	手術 + 薬物治療	手術 + 放射線	放射線 + 薬物治療	手術 + 放射線 + 薬物治療	その他 の 治療	なし	合計
1	気管・肺・気管支	37	0	36	11	0	13	1	35	2	4	60	199
2	胃	64	38	17	0	10	39	0	1	0	3	24	196
3	乳腺	10	0	2	0	0	46	3	0	35	4	70	170
4	結腸	50	23	0	0	8	33	0	0	0	1	8	123
5	皮膚	94	0	0	2	0	0	0	0	0	0	8	104
6	前立腺	21	5	27	3	0	4	1	0	0	1	17	79
7	直腸・肛門管	21	16	0	0	3	30	1	1	1	1	4	78
8	白血病および造血器疾患	0	0	20	0	0	0	0	1	0	11	46	78
9	悪性リンパ腫	1	0	25	0	0	2	0	8	0	3	34	73
10	膀胱	2	52	0	0	3	2	0	0	0	3	2	64
11	脳腫瘍	13	0	0	0	0	1	2	0	2	0	40	58
12	肝臓	5	0	1	1	0	0	0	0	0	34	13	54
13	膵臓	3	0	10	0	0	5	0	0	0	11	11	40
14	頭頸部(口腔など)	21	0	6	0	0	4	1	0	0	0	5	37
15	甲状腺	27	0	0	0	0	0	0	0	0	0	7	34
16	子宮頸部	14	0	1	0	0	4	0	0	0	1	9	29
17	腎	21	0	1	0	0	1	0	0	0	0	6	29
18	食道	1	1	0	1	0	0	0	10	0	2	11	26
19	喉頭	3	0	0	6	0	0	1	6	1	0	2	19
20	腎盂・尿管	8	0	0	0	0	4	0	0	0	0	3	15
21	子宮体部	4	0	0	0	0	4	0	0	0	0	5	13
22	下垂体など頭蓋内器官	0	3	0	0	0	0	0	0	0	0	10	13
23	咽頭	0	0	1	1	0	1	0	3	3	0	2	11
24	卵巣・卵管	2	0	0	0	0	6	0	0	0	0	3	11
25	胆のう	3	1	2	0	0	0	0	0	0	2	3	11
26	原発不明	0	0	0	0	0	0	1	0	1	0	8	10
27	肝外胆管・ファーター乳頭部	3	1	0	0	0	1	0	0	0	3	1	9
28	小腸	7	1	0	0	0	0	0	0	0	0	1	9
29	悪性黒色腫	4	0	0	0	0	0	1	0	0	0	2	7
30	鼻腔・副鼻腔など	2	0	0	0	0	0	0	0	0	0	3	5
	その他	9	0	1	1	0	0	3	1	0	2	4	21
合計		450	141	150	26	24	200	15	66	45	86	422	1625

※ 手術的治療の内訳は外科的治療または体腔鏡的治療、薬物治療の内訳は化学療法・内分泌療法または免疫療法のいずれかを行っています。

※ 手術には姑息的手術および試験開腹術の手術件数を含みます。

6、年齢別・部位別・ステージ別登録件数(主要5部位)

部位	年齢	0～9歳	～19歳	～29歳	～39歳	～49歳	～59歳	～69歳	～79歳	～89歳	90歳～	合計
	ステージ											
胃	○期	0	0	0	0	0	0	1	2	0	0	3
	I期	0	0	0	0	2	17	43	30	14	1	107
	II期	0	0	0	0	0	2	8	2	0	0	12
	III期	0	0	0	1	0	1	9	5	1	0	17
	IV期	0	1	0	2	2	3	16	18	10	1	53
	不明	0	0	0	0	0	0	1	3	0	0	4
	合計	0	1	0	3	4	23	78	60	25	2	196
大腸	○期	0	0	0	1	5	4	13	8	1	0	32
	I期	0	0	0	1	2	7	5	19	5	1	40
	II期	0	0	0	0	1	8	14	14	6	0	43
	III期	0	0	0	0	2	6	11	25	4	2	50
	IV期	0	0	0	0	1	9	9	6	3	1	29
	不明	0	0	0	0	1	1	3	0	2	0	7
	合計	0	0	0	2	12	35	55	72	21	4	201
肝	○期	0	0	0	0	0	0	0	0	0	0	0
	I期	0	0	0	0	0	3	8	8	1	0	20
	II期	0	0	0	0	0	0	1	8	3	0	12
	III期	0	0	0	1	0	1	4	5	1	0	12
	IV期	0	0	0	0	0	0	1	0	2	0	3
	不明	0	0	0	0	0	1	0	4	2	0	7
	合計	0	0	0	1	0	5	14	25	9	0	54
肺	○期	0	0	0	0	0	0	0	0	0	0	0
	I期	0	0	1	0	0	7	17	18	5	1	49
	II期	0	0	0	0	0	1	3	8	0	0	12
	III期	0	0	0	1	2	5	21	23	6	0	58
	IV期	0	0	0	0	1	16	12	32	10	0	71
	不明	0	0	0	0	0	1	1	4	2	1	9
	合計	0	0	1	1	3	30	54	85	23	2	199
乳房	○期	0	0	0	2	3	4	3	0	0	0	12
	I期	0	0	0	2	9	12	11	7	2	0	43
	II期	0	0	0	2	7	16	8	1	4	0	38
	III期	0	0	0	2	7	4	8	5	1	0	27
	IV期	0	0	0	0	1	3	1	0	0	0	5
	不明	0	0	0	3	18	7	8	7	2	0	45
	合計	0	0	0	11	45	46	39	20	9	0	170

7、部位別・術別・ステージ別治療件数(主要5部位・術前)

局在名称		診断時ステージ						合計
		〇期	I期	II期	III期	IV期	不明	
胃	外科的治療	0	50	14	27	11	1	103
	内視鏡的治療	2	34	0	0	0	0	36
	外科+内視鏡的治療	0	11	0	0	0	0	11
	手術なし	0	8	0	4	22	1	35
	他施設治療	0	2	0	0	6	3	11
	合計	2	105	14	31	39	5	196
	当院治療における手術率	100%	92%	100%	87%	33%	50%	81%
大腸	外科的治療	3	21	30	59	14	1	128
	内視鏡的治療	27	6	0	0	0	6	39
	外科+内視鏡的治療	3	10	0	0	0	0	13
	手術なし	0	2	2	0	7	2	13
	他施設治療	1	1	1	0	2	3	8
	合計	34	40	33	59	23	12	201
	当院治療における手術率	100%	95%	94%	100%	67%	78%	93%
肝	外科的治療	0	5	2	2	0	0	9
	内視鏡的治療	0	0	0	0	0	0	0
	外科+内視鏡的治療	0	0	0	0	0	0	0
	手術なし	0	16	9	8	3	2	38
	他施設治療	0	1	0	2	0	4	7
	合計	0	22	11	12	3	6	54
	当院治療における手術率	0%	24%	18%	20%	0%	0%	19%
肺	外科的治療	0	45	3	0	0	1	49
	内視鏡的治療	0	0	0	0	0	0	0
	外科+内視鏡的治療	0	0	0	0	0	0	0
	手術なし	0	5	7	41	62	0	115
	他施設治療	0	8	0	10	9	8	35
	合計	0	58	10	51	71	9	199
	当院治療における手術率	0%	90%	30%	0%	0%	100%	30%
乳房	外科的治療	11	23	43	17	3	0	97
	内視鏡的治療	0	0	0	0	0	0	0
	外科+内視鏡的治療	0	0	0	0	0	0	0
	手術なし	0	2	1	0	1	1	5
	他施設治療	3	15	4	2	1	43	68
	合計	14	40	48	19	5	44	170
	当院治療における手術率	100%	92%	98%	100%	75%	0%	95%

※ 姑息的手術および試験開腹術は「外科的治療」に含まず、「手術なし」として集計しています。

7、部位別・術別・ステージ別治療件数(主要5部位・術後)

局在名称		術後病理学的ステージ						合計
		〇期	I 期	II 期	III 期	IV 期	不明	
胃	外科的治療	0	53	12	13	25	0	103
	内視鏡的治療	3	33	0	0	0	0	36
	外科+内視鏡的治療	0	11	0	0	0	0	11
	手術なし	0	8	0	4	22	1	35
	他施設治療	0	2	0	0	6	3	11
	合計	3	107	12	17	53	4	196
	当院治療における手術率	100%	92%	100%	76%	53%	0%	81%
大腸	外科的治療	2	20	39	48	19	0	128
	内視鏡的治療	29	6	0	0	0	4	39
	外科+内視鏡的治療	0	10	1	2	0	0	13
	手術なし	0	2	2	0	8	1	13
	他施設治療	1	2	1	0	2	2	8
	合計	32	40	43	50	29	7	201
	当院治療における手術率	100%	95%	95%	100%	70%	80%	93%
肝	外科的治療	0	4	3	2	0	0	9
	内視鏡的治療	0	0	0	0	0	0	0
	外科+内視鏡的治療	0	0	0	0	0	0	0
	手術なし	0	15	9	8	3	3	38
	他施設治療	0	1	0	2	0	4	7
	合計	0	20	12	12	3	7	54
	当院治療における手術率	0%	21%	25%	20%	0%	0%	19%
肺	外科的治療	0	35	5	8	0	1	49
	内視鏡的治療	0	0	0	0	0	0	0
	外科+内視鏡的治療	0	0	0	0	0	0	0
	手術なし	0	5	7	41	62	0	115
	他施設治療	0	9	0	9	9	8	35
	合計	0	49	12	58	71	9	199
	当院治療における手術率	0%	88%	42%	16%	0%	100%	30%
乳房	外科的治療	9	26	33	25	3	1	97
	内視鏡的治療	0	0	0	0	0	0	0
	外科+内視鏡的治療	0	0	0	0	0	0	0
	手術なし	0	2	1	0	1	1	5
	他施設治療	3	15	4	2	1	43	68
	合計	12	43	38	27	5	45	170
	当院治療における手術率	100%	93%	97%	100%	75%	50%	95%

※ 姑息的手術および試験開腹術は「外科的治療」に含まず、「手術なし」として集計しています。